

# Parte Epidemiológico

AÑO 13- N° 3

Fecha Parte: martes, 22 enero 2019

## CONTENIDO:

- » IRAs
- » Neumonías
- » EDAs
- » Dengue
- » Zika
- » Rabia

## NOTAS BREVES

- Durante la semana epidemiológica 03 se reportaron 52119 casos de IRAs registrando un ascenso en relación a la S.E. 02.
- Se registraron 1617 casos de Neumonía a nivel nacional, representando un ascenso con respecto a la semana 02.

DIRECCIÓN GENERAL DE SERVICIOS DE SALUD - UNIDAD DE EPIDEMIOLOGÍA  
EVENTOS BAJO VIGILANCIA EPIDEMIOLÓGICA  
Bolivia, enero 2016, 2017, 2018\* (SE 03)

EVENTOS		Casos confirmados hasta la SE 03			SE 03	Fallecidos	
		2017	2018	2019		2019	SE 03
Inmunoprevenibles	Sarampión/Rubéola	0	0	0	0		
	Tosferina	1	2	0	0		
	Difteria	0	0	0	0		
	Parálisis Flácida Aguda	0	0	0	0		
	Fiebre Amarilla	0	0	0	0		
Zoonóticas	Síndrome Cardiopulmonar por hantavirus (SCPH)	2	6	0	0		
	Fiebre Hemorrágica Boliviana (FHB)	0	0	0	0		
	Rabia en perros	12	29	5	1		
	Leptospirosis	2	1	0	0		
	Rabia en Humanos	0	2	0	0		
Vectoriales	Peste Bubónica	0	0	0	0		
	Chikungunya (EVCH)	24	97	1	0		
	Zika	628	486	1	0		
	Dengue	916	1.348	167	24		
Otros Eventos	IRA's	163.213	151.103	138.480	52.119		
	Neumonías	4.636	4.241	3.913	1.617		
	EDA's	52.489	49.214	36.935	12.939		
	Influenza A(H3N2)	2	2	28	3		
	Influenza A(H1N1) 2009	1	1	0	0		
	Influenza B	3	5	0	0		
	Meningitis Meningocócica	0	1	0	0		

## Edición General

Ministerio de Salud  
Unidad de Epidemiología

Calle Fernando Guachalla  
Edif. Víctor 4to piso  
Teléfono: 2440591  
Fax: 2442572

epidemiologia.gob.bo@gmail.com

La Paz - Bolivia

En la semana epidemiológica 03, las Infecciones Respiratorias Agudas, muestran una tendencia ascendente a nivel nacional en un 5,6% (de 49.201 a 52.119 casos) en relación a la semana epidemiológica 02. El canal endémico de IRAs a nivel nacional se encuentra en alarma.

Con referencia a los casos de Neumonías, se observa un ascenso del 25,2% (de 1.209 a 1.617 casos) en relación a la S.E. 02 y en el canal endémico se encuentra en seguridad.

Las EDAs presentan un descenso a nivel nacional del 3,3% (de 13.379 a 12.939 episodios) en relación a la semana 02 y se sitúa en la zona de éxito.

Con referencia a Zika, hasta la semana epidemiológica 03 se reportó 1 caso, el mismo corresponde al departamento del Beni.

En relación a Dengue hasta la semana epidemiológica 03, se reportó 167 casos, de los cuales 84 corresponden al departamento del Beni (50,3%) y 64 en el departamento de La Paz (38,3%).

## Enfermedades de Notificación Obligatoria

### Situación Epidemiológica de IRAs - Bolivia, enero 2019\* (S.E. 03)

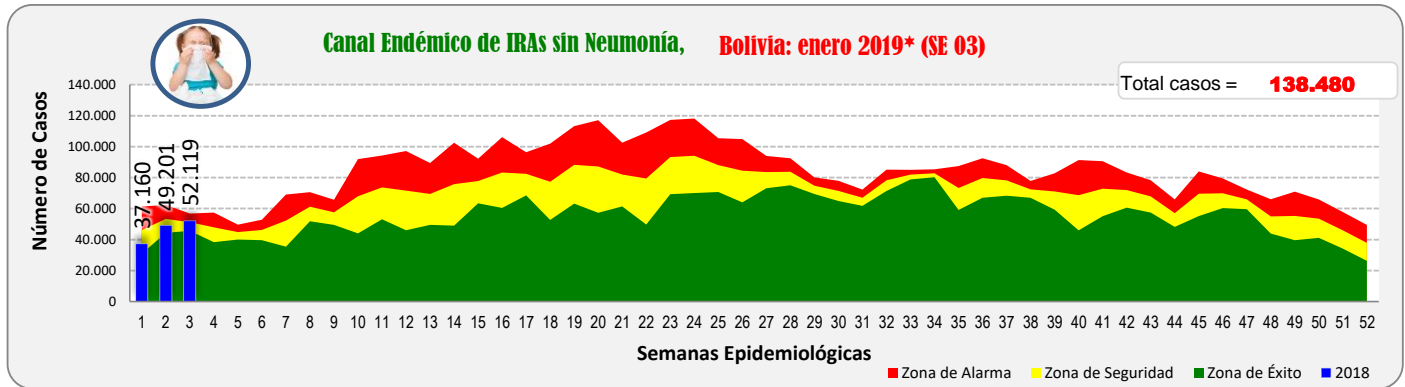
Departamento	2018 SE 52	SE 01	SE 02	SE 03	2018 *(SE 1-3)	Tendencia	Zona Canal Endémico	
Altiplano	La Paz	8.898	6.204	8.618	7.925	22.747	Descendente	Seguridad
	Oruro	2.780	2.077	2.895	2.623	7.595	Descendente	Seguridad
	Potosí	5.487	3.831	6.546	5.423	15.800	Descendente	Alarma
Valle	Chuquisaca	3.472	3.489	5.522	4.965	13.976	Descendente	Alarma
	Cochabamba	9.278	6.389	9.269	9.269	24.927	Descendente	Alarma
	Tarija	3.841	3.348	5.176	5.556	14.080	Ascendente	Alarma
Oriente	Santa Cruz	12.909	9.258	7.750	12.846	29.854	Ascendente	Alarma
	Beni	2.146	1.998	2.677	2.826	7.501	Ascendente	Seguridad
	Pando	691	566	748	686	2.000	Descendente	Seguridad
<b>Bolivia</b>	<b>49.502</b>	<b>37.160</b>	<b>49.201</b>	<b>52.119</b>	<b>138.480</b>	<b>Ascendente</b>	<b>Alarma</b>	

En la SE 03, se han notificado 52.119 casos de IRAs, con una tendencia ascendente a nivel nacional, encontrándose en zona de alarma dentro el canal endémico.

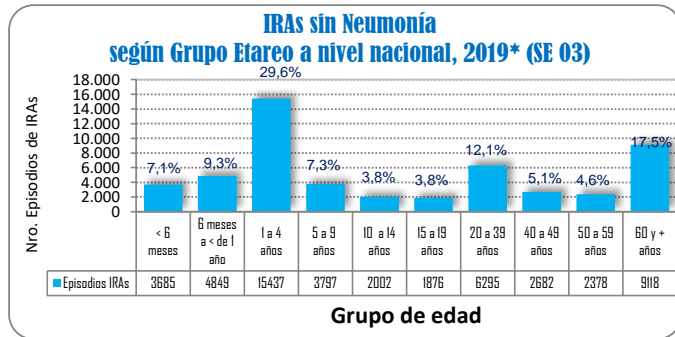
Tres departamentos del país (Tarija, Santa Cruz y Beni) presentan una tendencia ascendente y seis departamentos (La Paz, Oruro, Potosí, Chuquisaca, Cochabamba y Pando) presentan una tendencia descendente.

Con relación a los canales endémicos, cinco departamentos del país (Potosí, Chuquisaca, Cochabamba, Tarija y Santa Cruz) se encuentran en zona de alarma y cuatro departamentos (La Paz, Oruro, Beni y Pando) se encuentran en zona de seguridad.

FUENTE: SNIS VE, Unidad de Epidemiología



FUENTE: SNIS VE, Unidad de Epidemiología



El grupo de edad con mayor proporción de IRAs sin Neumonía es el comprendido entre 1 y 4 años con un 29,6% del total de casos registrados.

FUENTE: SNIS VE, Unidad de Epidemiología

### Situación epidemiológica de Neumonías - Bolivia, enero 2019\* (SE 03)

Departamento	2018 SE 52	SE 01	SE 02	SE 3	2018 *(SE 1-3)	Tendencia	Zona Canal Endémico	
Altiplano	La Paz	330	175	183	194	552	Ascendente	Seguridad
	Oruro	24	24	32	29	85	Descendente	Seguridad
	Potosí	47	58	45	44	147	Descendente	Seguridad
Valle	Chuquisaca	36	58	125	64	247	Descendente	Seguridad
	Cochabamba	375	220	273	273	766	Descendente	Alarma
	Tarija	89	51	72	124	247	Ascendente	Alarma
Oriente	Santa Cruz	680	455	402	806	1.663	Ascendente	Epidemia
	Beni	99	38	65	58	161	Descendente	Seguridad
	Pando	28	8	12	25	45	Ascendente	Seguridad
<b>Bolivia</b>	<b>1.708</b>	<b>1.087</b>	<b>1.209</b>	<b>1.617</b>	<b>3.913</b>	<b>Ascendente</b>	<b>Seguridad</b>	

Los casos de Neumonías registrados a nivel nacional en la semana epidemiológica 03, fueron de 1.617 con una tendencia ascendente y se encuentra en zona de seguridad.

Cuatro departamentos del país (La Paz, Tarija, Santa Cruz y Pando) presentan una tendencia ascendente y los restantes cinco departamentos (Oruro, Potosí, Chuquisaca, Cochabamba y Beni) presentan una tendencia descendente.

Con respecto a los canales endémicos, Santa Cruz ingresa a zona de epidemia, dos departamentos (Cochabamba y Tarija) se encuentra en zona de alarma y seis departamentos (La Paz, Oruro, Potosí, Chuquisaca, Beni y Pando) se encuentran en zona de seguridad.

FUENTE: SNIS VE, Unidad de Epidemiología

(\*) Informe a la semana epidemiológica 03: del 13 al 19 enero/2019

**Situación epidemiológica de EDAs - Bolivia, enero 2019\* (SE 03)**

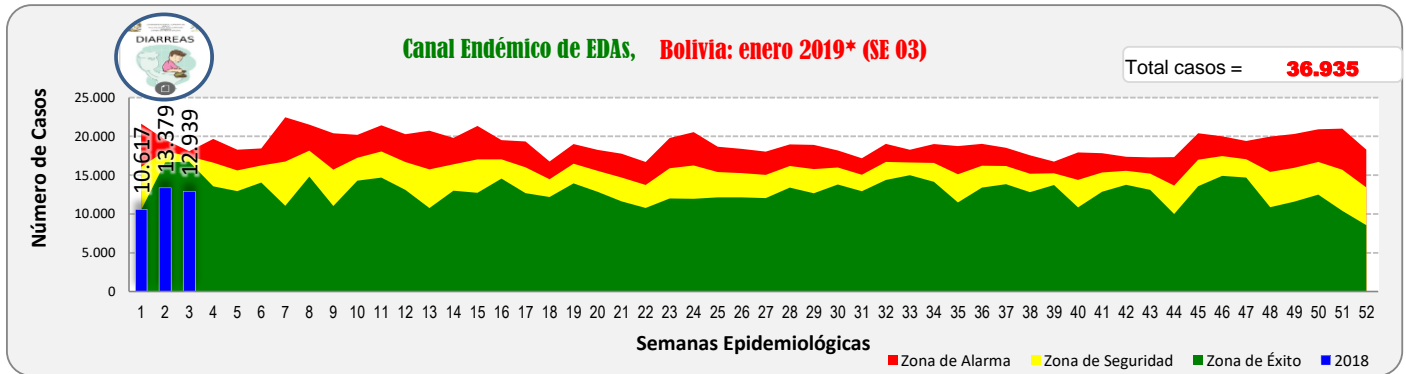
Departamento	2018 SE 52	SE 01	SE 02	SE 3	2018 *(SE 1-3)	Tendencia	Zona Canal Endémico	
Altiplano	La Paz	2.373	1.707	2.111	1.888	5.706	Descendente	Éxito
	Oruro	926	658	767	830	2.255	Ascendente	Éxito
	Potosí	1.215	947	1.624	1.308	3.879	Descendente	Éxito
Valle	Chuquisaca	966	994	1.401	1.266	3.661	Descendente	Seguridad
	Cochabamba	3.129	2.248	2.748	2.748	7.744	Descendente	Éxito
	Tarija	986	855	1.289	1.084	3.228	Descendente	Éxito
Oriente	Santa Cruz	3.245	2.077	2.391	2.770	7.238	Ascendente	Éxito
	Beni	954	944	877	848	2.669	Descendente	Seguridad
	Pando	178	187	171	197	555	Ascendente	Seguridad
<b>Bolivia</b>	<b>13.972</b>	<b>10.617</b>	<b>13.379</b>	<b>12.939</b>	<b>36.935</b>	<b>Descendente</b>	<b>Éxito</b>	

A nivel nacional durante la semana epidemiológica 03, se han notificado 12.939 episodios de EDAs, presentando una tendencia descendente y se encuentra en zona de éxito dentro el canal endémico.

Tres departamentos del país (Oruro, Santa Cruz y Pando) presentan una tendencia ascendente y los restantes seis departamentos (La Paz, Potosí, Chuquisaca, Cochabamba, Tarija y Beni) presentan una tendencia descendente.

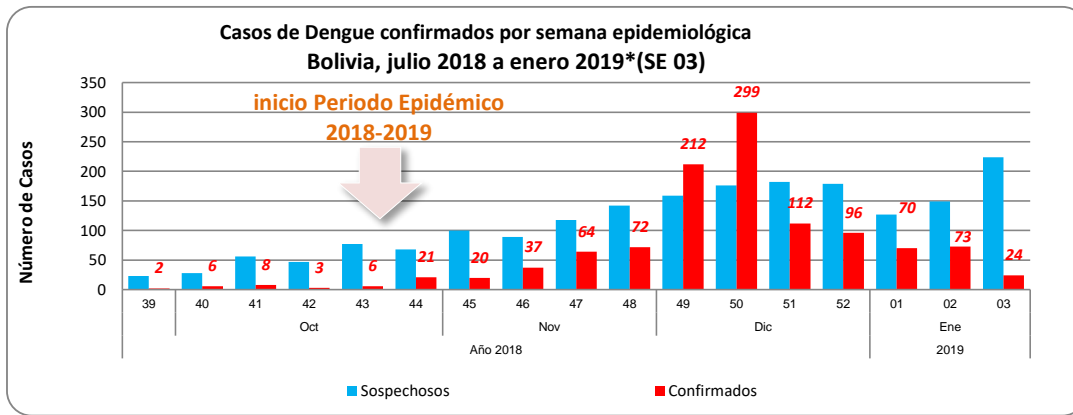
En relación al canal endémico, tres departamentos del país (Chuquisaca, Beni y Pando) se encuentran en zona de seguridad y los restantes seis (La Paz, Oruro, Potosí, Cochabamba, Tarija y Santa Cruz) se encuentran en zona de éxito.

FUENTE: SNIS VE, Unidad de Epidemiología



FUENTE: SNIS VE, Unidad de Epidemiología

**Situación epidemiológica de Dengue, julio 2018 a enero 2019\* (SE 03)**



En relación a los casos confirmados de Dengue por semana epidemiológica, en las últimas 4 semanas se ha reportado 263 casos a nivel nacional, presentando una tendencia descendente.

FUENTE: Programa Nacional de Dengue, Zika y Chikungunya, Unidad de Epidemiología

**Casos confirmados de Dengue por Departamento y semana epidemiológica Bolivia, enero 2019\*(SE 03)**

Departamento	Gestión 2018							Gestión 2019			
	46	47	48	49	50	51	52	1	2	3	01 - 3
Beni	20	34	34	45	41	37	34	52	32		84
La Paz	15	29	36	165	255	72	55	10	33	21	64
Pando	1	1	1		1	1	6	5	3	2	10
Santa Cruz	1		1	1	1	1		2	3		5
Tarija				1	1	1		1	2	1	4
Cochabamba								1			
Chuquisaca											
<b>Area Endémica de Bolivia</b>	<b>37</b>	<b>64</b>	<b>72</b>	<b>212</b>	<b>299</b>	<b>112</b>	<b>96</b>	<b>70</b>	<b>73</b>	<b>24</b>	<b>167</b>

Hasta la semana epidemiológica 03 de la gestión 2019 se reportaron 167 casos de Dengue a nivel nacional, de los cuales: 84 fueron en el Beni [50,3%], 64 en La Paz [38,3%], 10 en Pando [6%], 5 en Santa Cruz [3%] y 4 en Tarija [2,4%].

FUENTE: Programa Nacional de Dengue, Zika y Chikungunya, Unidad de Epidemiología

(\* Informe a la semana epidemiológica 03: del 13 al 19 enero/2019

**Situación epidemiológica de Dengue, julio 2018 a enero 2019\* (SE 03)**

**Casos confirmados de Zika por Departamento y Semana Epidemiológica  
Bolivia, enero 2019\*(SE 03)**

Departamento	Gestión 2018							Gestión 2019			
	46	47	48	49	50	51	52	1	2	3	01 - 3
Beni								1			1
Cochabamba											
Chuquisaca											
La Paz											
Pando						1					
Santa Cruz					2						
Tarija											
<b>Area Endémica de Bolivia</b>					<b>2</b>	<b>1</b>		<b>1</b>			<b>1</b>

Hasta la semana epidemiológica 03 de la gestión 2019 se reporto 1 caso de Zika y corresponde al departamento del Beni.

FUENTE: Programa Nacional de Dengue, Zika y Chikungunya, Unidad de Epidemiología

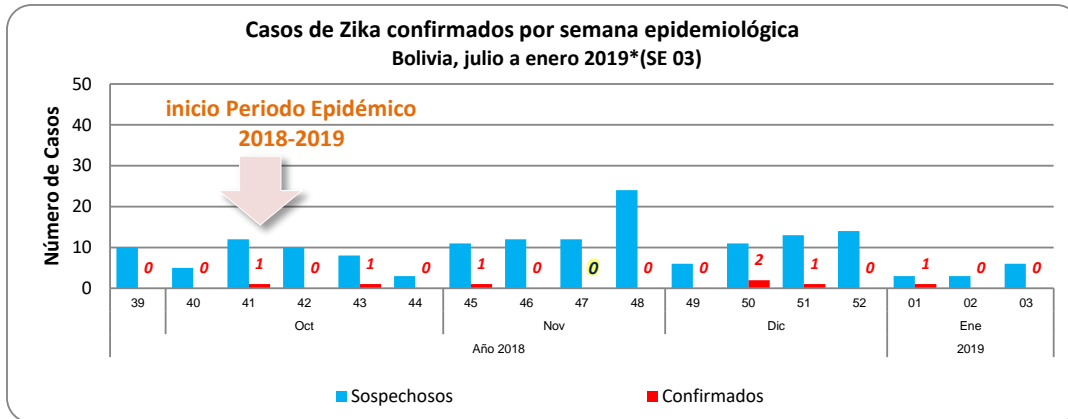
**Casos confirmados de Zika por Departamento  
Bolivia, enero 2018 - 2019\*(SE 03)**

Departamento	a SE 03 2018	a SE 03 2019
Beni	6	1
Cochabamba	23	
Chuquisaca	6	
La Paz	2	
Pando	2	
Santa Cruz	407	
Tarija	40	
<b>Bolivia</b>	<b>486</b>	<b>1</b>

Durante la presente gestión, hasta la semana epidemiológica 03 se registró 1 caso de Zika a nivel nacional, en comparación a la gestión 2018 donde se presentaron 486 casos en el mismo periodo de tiempo.

FUENTE: Programa Nacional de Dengue, Zika y Chikungunya, Unidad de Epidemiología

**Casos de Zika confirmados por semana epidemiológica  
Bolivia, julio a enero 2019\*(SE 03)**



Durante las últimas cuatro semanas, se reportó 1 caso de Zika a nivel nacional.

FUENTE: Programa Nacional de Dengue, Zika y Chikungunya, Unidad de Epidemiología

**Situación Epidemiológica de Rabia - Bolivia, 2018; enero 2019\* (SE 03)**

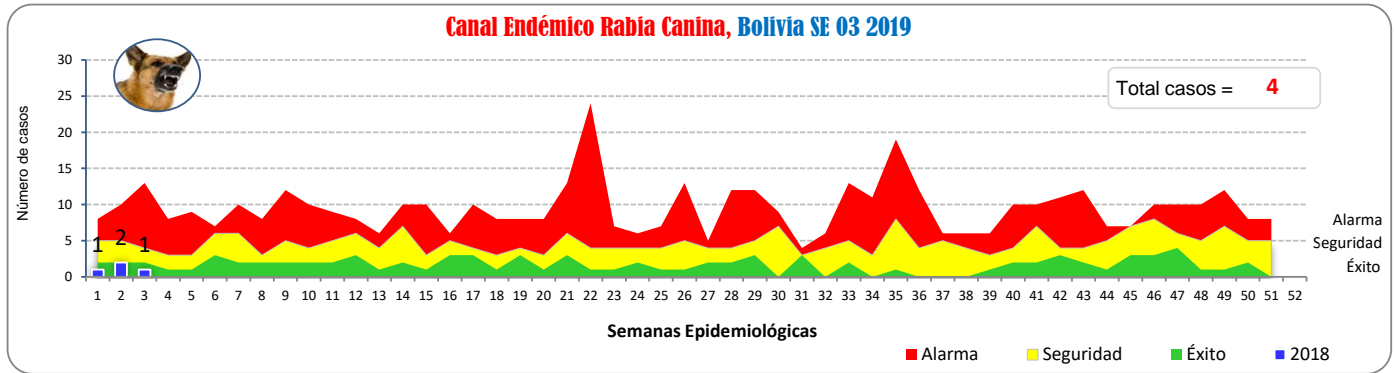
Departamento	Total 2018 (SE 01-03)	S.E. 2018	S.E. 2019			Total 2019 (SE 01-03)
		se52	se01	se02	se03	
Santa Cruz	20					
La Paz	3	1	1			1
Potosí	2			1		1
Cochabamba	3				1	1
Tarija	1			1		1
Oruro						
Chuquisaca						
Beni						
<b>Total</b>	<b>29</b>	<b>1</b>	<b>1</b>	<b>2</b>	<b>1</b>	<b>4</b>

Hasta la semana epidemiológica 03 de la gestión 2019 se han registrado 4 casos de rabia en perros, 86% menos que los registrados en la gestión 2018 en el mismo periodo de tiempo.

En 4 departamentos del país: La Paz, Potosí, Tarija y Cochabamba se han reportado a 1 caso de rabia canina, representando cada uno el 25%

FUENTE: Programa Nacional de Zoonosis, Unidad de Epidemiología

(\* ) Informe a la semana epidemiológica 03: del 13 al 19 enero/2019



FUENTE: Programa Nacional de Zoonosis, Unidad de Epidemiología

Durante la presente semana epidemiológica, el canal endémico de rabia a nivel nacional se encuentra en la zona de éxito.

(\*) Informe a la semana epidemiológica 03: del 13 al 19 enero/2019