



**MINISTERIO DE  
SALUD Y DEPORTES**

# **INFORME DE RENDICIÓN PÚBLICA DE CUENTAS FINAL GESTIÓN 2025**

Febrero 2026





# CONTENIDO DEL INFORME

**01**

**Enfoque Político y Gestión  
Administrativa Financiera**

**02**

**Viceministerio de Gestión del  
Sistema Nacional de Salud**

**03**

**Viceministerio de Promoción,  
Vigilancia Epidemiológica y  
Medicina Tradicional**

**04**

**Viceministerio de Deportes**

**05**

**Ejecución de Proyectos e  
Inversión Pública**

**06**

**Indicadores de Salud**

# **ENFOQUE POLÍTICO Y GESTIÓN ADMINISTRATIVA FINANCIERA**





**MINISTERIO DE  
SALUD Y DEPORTES**

# **EJES PDES 2021-2025**

**(A los cuales el Sector Salud se articula)**

# **1**

**RECONSTRUYENDO  
LA ECONOMÍA,  
RETOMANDO LA  
ESTABILIDAD  
MACROECONÓMICA  
Y SOCIAL.**

# **5**

**EDUCACIÓN,  
INVESTIGACIÓN,  
CIENCIA Y  
TECNOLOGÍA PARA EL  
FORTALECIMIENTO Y  
DESARROLLO DE  
CAPACIDADES  
Y POTENCIALIDADES  
PRODUCTIVAS.**

# **6**

**SALUD Y DEPORTES  
PARA PROTEGER LA  
VIDA CON CUIDADO  
INTEGRAL EN  
TIEMPOS DE  
PANDEMIA.**

# **7**

**REFORMA JUDICIAL,  
GESTIÓN PÚBLICA  
DIGITALIZADA  
Y TRANSPARENTE;  
SEGURIDAD  
Y DEFENSA INTEGRAL  
CON  
SOBERANÍA  
NACIONAL.**



# RAZÓN DE SER

El Ministerio de Salud y Deportes es la entidad responsable de generar políticas y acciones que permitan garantizar el derecho a la salud de las y los bolivianos, **el acceso universal y gratuito a todos los servicios de salud, a la implementación y desarrollo pleno e integral de la Política Nacional de Salud Familiar Comunitaria Intercultural (SAFCI) y del Sistema Único de Salud (SUS)**, promoviendo una vida saludable a través de la práctica deportiva, la articulación de la Medicina Tradicional y Ancestral con el sistema de salud y a la recuperación de nuestros saberes ancestrales bolivianos, ejerciendo las funciones de rectoría, organización, conducción y provisión de servicios de salud con calidad, para Vivir Bien.




# PROPÓSITO

El Ministerio de Salud y Deportes es una entidad eficaz, eficiente y transparente reconocida como la máxima autoridad sanitaria y del deporte nacional por su desempeño efectivo en las funciones de rectoría, **que garantiza el ejercicio pleno del derecho y acceso universal y gratuito de la población boliviana a los servicios de salud y a una vida sana**, con un Sistema Único de Salud (SUS) fortalecido y financieramente solvente, la Política Nacional de Salud Familiar Comunitaria Intercultural (SAFCI) plenamente implementada, la Medicina Tradicional y Ancestral articulada al Sistema de Salud, con recursos humanos competentes y comprometidos con los principios de la ética y la solidaridad humana y la práctica deportiva incentivada.



MINISTERIO DE  
SALUD Y DEPORTES

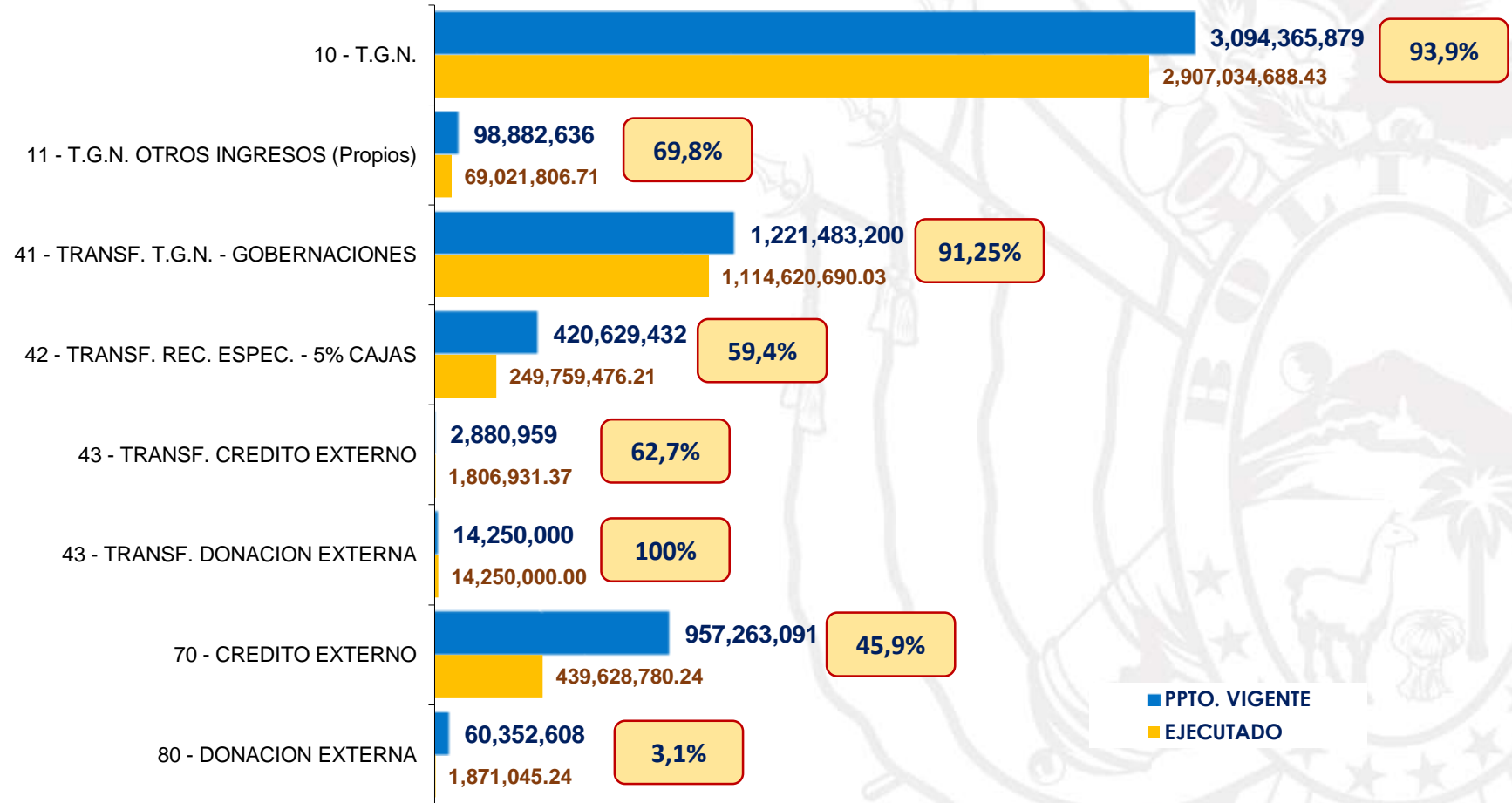
# EJECUCIÓN DEL PRESUPUESTO GESTIÓN 2025 POR TIPO DE GASTO (Expresado en Bolivianos)



DESCRIPCION	APROBADO	AJUSTES	VIGENTE	EJECUTADO		SALDO/2025
Gasto Corriente	3.459.151.668,00	1.540.526.193,10	4.999.677.861,10	4.478.637.552,80	<b>89,58%</b>	521.040.308
Proyectos de Inversión	866.326.882,00	4.103.062,26	870.429.944,26	319.355.865,85	<b>36,69%</b>	551.074.078
<b>TOTAL</b>	<b>4.325.478.550,00</b>	<b>1.544.629.255,36</b>	<b>5.870.107.805,36</b>	<b>4.797.993.418,65</b>	<b>81,74%</b>	<b>1.072.114.387</b>



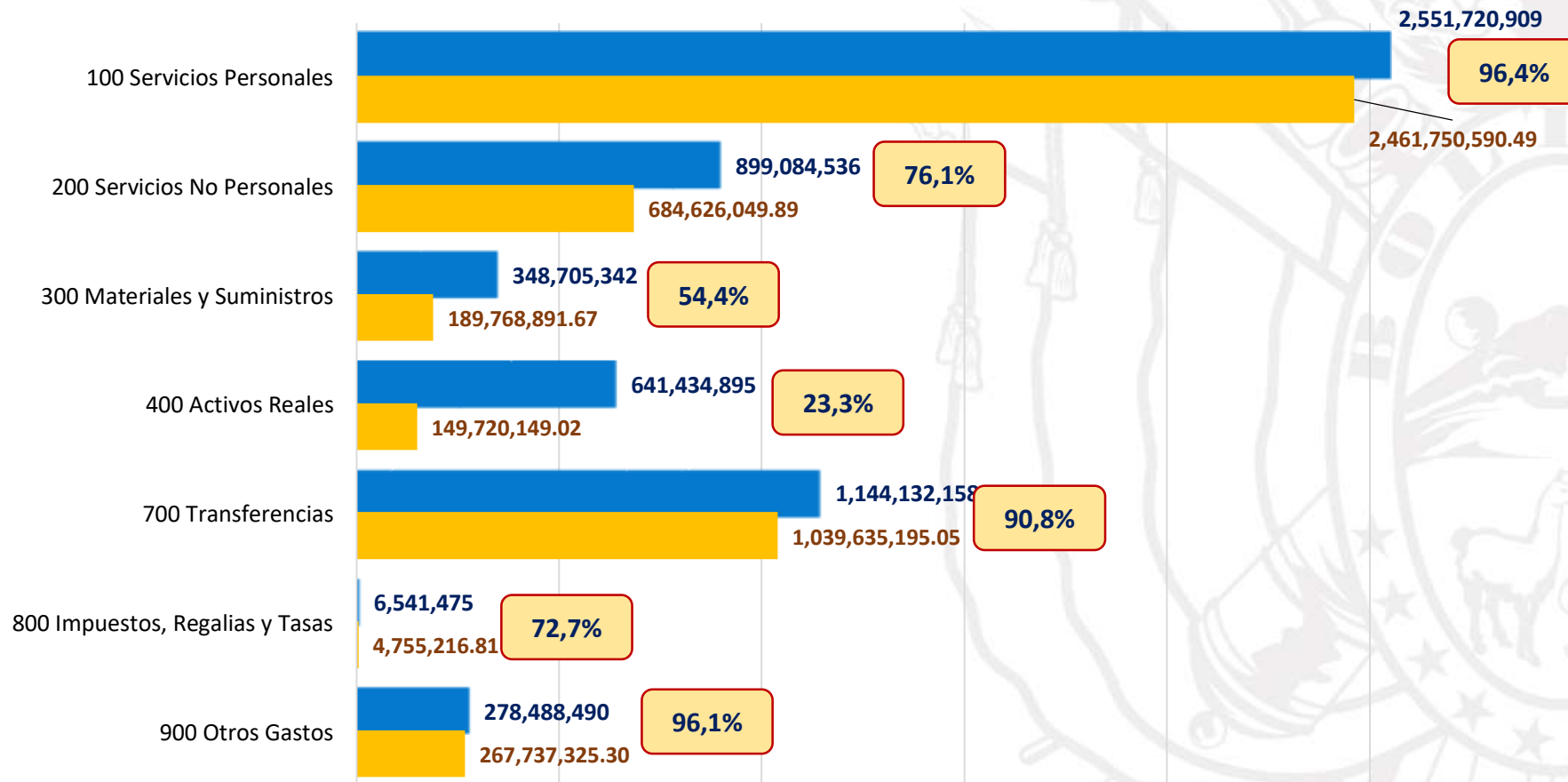
# EJECUCIÓN DEL PRESUPUESTO GESTIÓN 2025 POR FUENTE DE FINANCIAMIENTO (Expresado en Bolivianos)



FTE. FINANCIAMIENTO	APROBADO	AJUSTES	PPTO. VIGENTE	EJECUTADO	SALDO 2025
<b>TOTAL MSyD</b>	<b>4.325.478.550</b>	<b>1.203.563.956</b>	<b>5.870.107.805</b>	<b>4.797.993.418</b> 81,74%	<b>1.072.114.387</b>



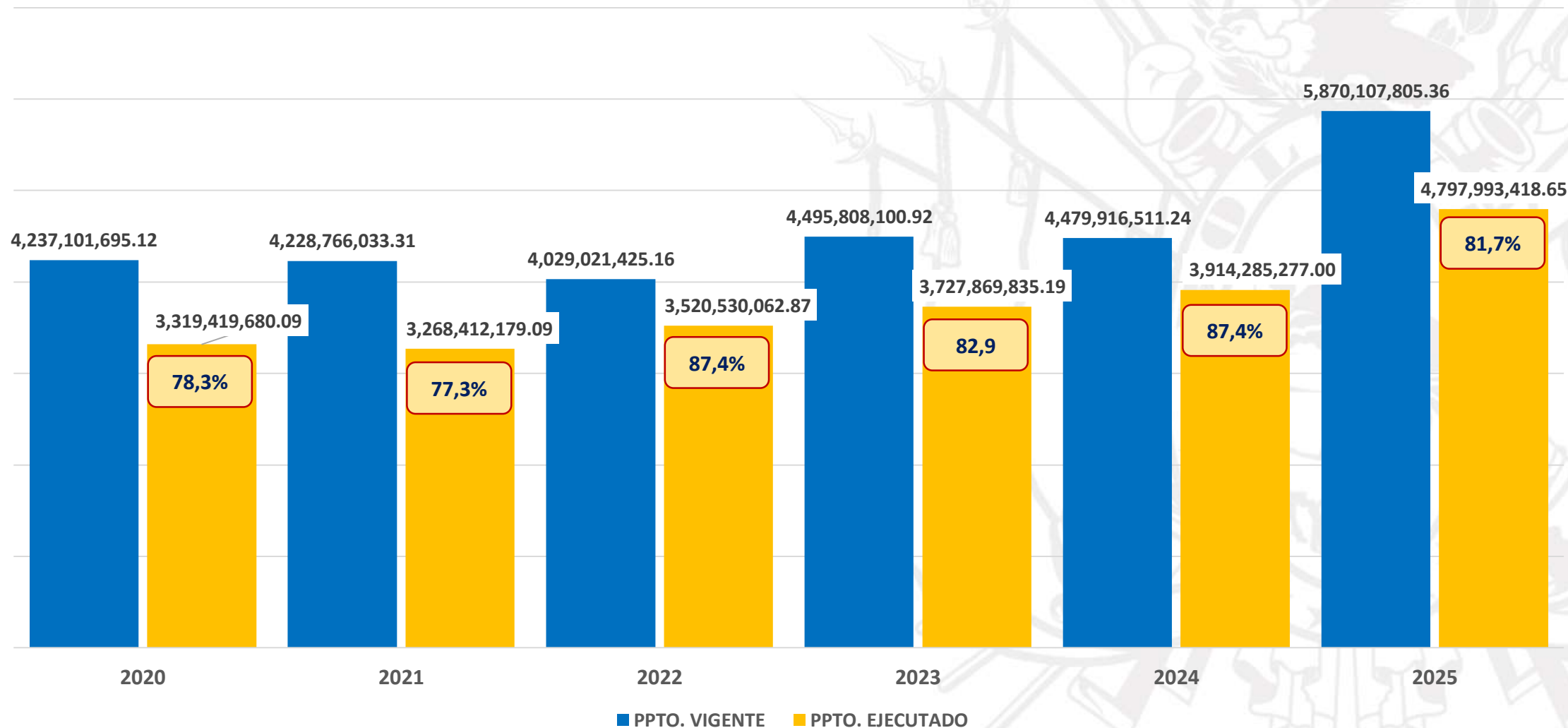
# EJECUCIÓN DEL PRESUPUESTO GESTIÓN 2025 POR GRUPO DE GASTO (Expresado en Bolivianos)



GRUPO DE GASTO	VIGENTE	EJECUTADO		SALDO/2025
TOTAL MSyD	5.870.107.805	4.797.993.418,23	81,74%	1.072.114.387,20

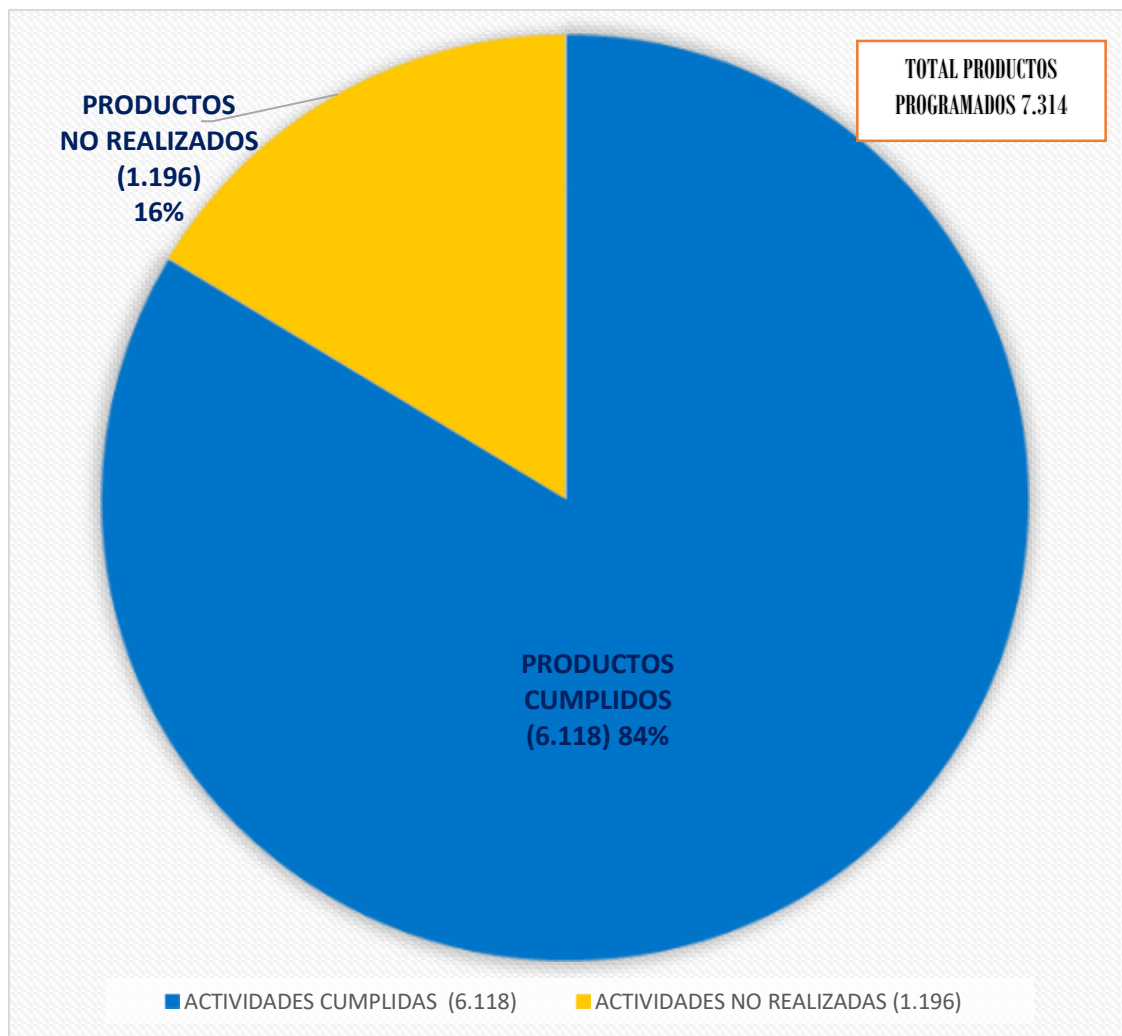


# EJECUCIÓN DEL PRESUPUESTO PERIODO 2020 – 2025 (Expresado en Bolivianos)





# EJECUCIÓN FÍSICA PLAN OPERATIVO ANUAL 2025



PRIORIDAD PRODUCTOS	CANTIDAD DE PRODUCTOS PROGRAMADOS	CANTIDAD DE PRODUCTOS EJECUTADOS	% de Ejecución
Productos Prioridad 1 (Técnicas - Impacto)	5.629	4.735	84%
Productos Prioridad 2 (Administrativas)	1.685	1.383	82%
<b>TOTALES</b>	<b>7.314</b>	<b>6.118</b>	<b>83%</b>


*Act. Prioridad 1:* Son las actividades sustantivas definidas por cada U.E. que contribuyen directamente al logro de sus Acciones de Corto Plazo.

*Act. Prioridad 2:* Son las actividades administrativas y recurrentes que apoyan al cumplimiento de las prioridad 1.

**VICEMINISTERIO  
DE GESTIÓN DEL SISTEMA  
NACIONAL DE SALUD**



# **DIRECCIÓN GENERAL DE REDES DE SERVICIOS DE SALUD**





# UNIDAD DE REDES DE SERVICIOS DE SALUD Y CALIDAD

## ACTIVIDADES PROGRAMADAS Y SU EJECUCIÓN

No	PROGRAMACIÓN	EJECUCIÓN	% ALCANZADO
1	<b>INFANTIL:</b> 826.986 de cobertura de control, crecimiento y desarrollo (nuevas) en menores de 5 años	608.772 Menores de 5 años con control de crecimiento y desarrollo (nuevos)	74 %
2	<b>MATERNO:</b> 1 documento técnico normativo "Plan de Acción a Corto Plazo para Contribuir en la Reducción de la Mortalidad Materna, Perinatal y Neonatal" elaborado, socializado y difundido.	1 documento Técnico Normativo Aprobado mediante Resolución Ministerial N° 0662, para contribuir en la reducción de la mortalidad materna, perinatal y neonatal.	100 %
3	<b>SALUD ADOLESCENTE Y JUVENTUD:</b> Disminuir el índice de embarazo en adolescentes de 10 a 19 años a 14,5%. Disminuyendo de 39,999 casos en la gestión 2020 a 25, 815 casos de embarazos en adolescentes de 10 a 19 años, en la gestión 2025.	Se ha disminuido el índice de embarazo en adolescentes a 12.7% en la gestión 2025.	100 %
4	<b>AREA DE CALIDAD:</b> Socialización de la Política Nacional de Calidad en Salud y Norma Nacional de Seguridad del Paciente.	9 SEDES ASUSS	100%
5	<b>AREA DE CALIDAD:</b> Socialización de la normativa de Calidad en Salud para la implementación. Priorizando los 9 SEDES, la ASUSS, 40 Terceros Niveles, 85 Segundos Niveles y 104 Coordinaciones de Red	9 SEDES ASUSS	54%

## EJECUCIÓN FINANCIERA

<b>PRESUPUESTO VIGENTE (En Bs)</b>	<b>PRESUPUESTO EJECUTADO (En Bs)</b>	<b>PORCENTAJE DE EJECUCIÓN</b>
<b>590.601</b>	<b>207.494</b>	<b>35,13%</b>



# UNIDAD DE GESTIÓN DE LA POLÍTICA DE DISCAPACIDAD

## ACTIVIDADES PROGRAMADAS Y SU EJECUCIÓN

No	PROGRAMADO	EJECUTADO	% ALCANZADO
1	6.785 Personas con discapacidad a nivel nacional registradas.	4.826	71.7%
2	281.539 Atenciones realizadas en rehabilitación a Personas con Discapacidad y población en general.	281.539	100%
3	7.680 Atenciones realizadas en asesoramiento genético.	5.615	73.1%
4	1.315 Establecimientos de salud con el Buen Trato a las Personas con Discapacidad. Se medirá la implementación mediante la encuesta de satisfacción realizadas a las Personas con Discapacidad, que se encuentran estipuladas en la Guía del buen trato.	2.955	>100%

## EJECUCIÓN FINANCIERA

PRESUPUESTO (UE:159, UE:57) VIGENTE (En Bs)	PRESUPUESTO (UE:159, UE:57) EJECUTADO (En Bs)	PORCENTAJE DE EJECUCIÓN
1.982.170	957.218	48,29%



# UNIDAD DE GESTIÓN DE RIESGOS EMERGENCIAS Y DESASTRES

## ACTIVIDADES PROGRAMADAS Y SU EJECUCIÓN

No	PROGRAMADO	EJECUTADO	% ALCANZADO
1	Aplicación en los 9 SEDES de planes estratégicos sectoriales y normativos nacionales referente a Gestión de Riesgos, Emergencias y/o Desastres	4 SEDES (Chuquisaca, Potosí, Cochabamba y Pando)	44%

## EJECUCIÓN FINANCIERA

PRESUPUESTO VIGENTE (En Bs)	PRESUPUESTO EJECUTADO (En Bs)	PORCENTAJE DE EJECUCIÓN
135.900	40.035	29,46%



# PROGRAMA NACIONAL DE GESTIÓN DE RIESGOS DE DESASTRES EN SALUD

## ACTIVIDADES PROGRAMADAS Y SU EJECUCIÓN

No	PROGRAMADO	EJECUTADO	% ALCANZADO
1	300 Profesionales de salud capacitados en gestión de riesgos de desastres en salud para la reducción de riesgos en la preparación, atención y respuesta.	1.224	>100%
2	18.000 Personas con atención en salud en situación de emergencia y/o desastre.	14.997	83,3%
3	40 Evaluaciones de Planes de Contingencia de salud ante eventos adversos.	51	>100%

## EJECUCIÓN FINANCIERA

PRESUPUESTO VIGENTE (En Bs)	PRESUPUESTO EJECUTADO (En Bs)	PORCENTAJE DE EJECUCIÓN
617.400	284.389	46,06%



# PROGRAMA CENTRO COORDINADOR DE EMERGENCIAS EN SALUD NACIONAL

## ACTIVIDADES PROGRAMADAS Y SU EJECUCIÓN

No	PROGRAMADO	EJECUTADO	% ALCANZADO
1	Aplicación de SIHCAN (Sistema Informático de Certificación y Habilitación de Ambulancias a Nivel Nacional), en fase piloto en departamento de Cochabamba y Santa Cruz	1 Dpto.	50%
2	Aprobación de 2 Normas Nacionales por el COCOTEC	1 Norma	50%
3	Capacitar a personal de salud en 9 departamentos	7 Departamentos	78%

## EJECUCIÓN FINANCIERA

PRESUPUESTO VIGENTE (En Bs)	PRESUPUESTO EJECUTADO (En Bs)	PORCENTAJE DE EJECUCIÓN
663.760	246.567	37,15%



# PROGRAMA NACIONAL DE LUCHA CONTRA EL CÁNCER

## ACTIVIDADES PROGRAMADAS Y SU EJECUCIÓN

No	PROGRAMADO	EJECUTADO	% ALCANZADO
1	1.500 Pacientes beneficiados con tratamiento de radioterapia	1.487 pacientes beneficiados con radioterapia	99 %
2	1 Documento Técnico Normativo Publicado (Norma Nacional de Atención Clínica del Cáncer en la Niñez y Adolescencia)	2 documentos técnico normativos publicados	>100 %
3	Implementación del test para determinación de Virus de Papiloma Humano – VPH en 5 departamentos (Potosí, Oruro, Santa Cruz, Beni y Chuquisaca).	5 departamentos implementados	100 %

## EJECUCIÓN FINANCIERA

PRESUPUESTO VIGENTE (En Bs)	PRESUPUESTO EJECUTADO (En Bs)	PORCENTAJE DE EJECUCIÓN
166.370.824	164.992.390	99,17%



# PROGRAMA NACIONAL DE FORTALECIMIENTO DE REDES FUNCIONALES DE SERVICIOS DE SALUD

## ACTIVIDADES PROGRAMADAS Y SU EJECUCIÓN

No	PROGRAMADO	EJECUTADO	% ALCANZADO
1	Implementación del Estudio RAAB (The Rapid Assessment of Avoidable Blindness- Evaluación Rápida de Ceguera Evitable) 2025 en Bolivia (6 Fases concluidas)	5 fases concluidas	90%
2	Cruzada contra la Ceguera Mira Bolivia 2025 (con la atención de 4.000 pacientes beneficiados en atenciones y cirugías oftalmológicas.)	1.293 pacientes beneficiados con atenciones y cirugías oftalmológicas	32%
3	Encuesta de base poblacional de Tracoma en 2 Unidades de Evaluación: Red de Salud Cordillera-Santa Cruz y Red Indígena de Salud - Cochabamba	Se realizó la encuesta en una Unidad Red Indígena de Salud - Cochabamba	50%

## EJECUCIÓN FINANCIERA

PRESUPUESTO VIGENTE (En Bs)	PRESUPUESTO EJECUTADO (En Bs)	PORCENTAJE DE EJECUCIÓN
5.000.000	261.740	5.23%



# PROGRAMA NACIONAL DE SALUD ORAL

No	PROGRAMADO	EJECUTADO	% ALCANZADO
1	Implementación del Plan de Educación en Salud Oral en 9 departamentos	6 Departamentos	67%
2	Supervisión Técnica a los Servicios de Odontología de los Establecimientos de Salud en 9 Departamentos.	6 Departamentos	67%
3	Capacitación en la normativa vigente de salud oral a 120 Coordinadores de Red de Odontología.	120 Coordinadores	100%

## EJECUCIÓN FINANCIERA

PRESUPUESTO VIGENTE (En Bs)	PRESUPUESTO EJECUTADO (En Bs)	PORCENTAJE DE EJECUCIÓN
130.972,00	32.818,00	25,06%



# PROYECTO PREVENCIÓN DE LA SALUD ORAL CON CONSULTORIOS MÓVILES A NIVEL NACIONAL - FASE II

## ACTIVIDADES PROGRAMADAS Y SU EJECUCIÓN

No	PROGRAMADO	EJECUTADO	% ALCANZADO
1	168.000 Personas beneficiarias con Promoción y Educación en Salud Oral.	292.759 Personas beneficiadas	>100%
2	350.000 Acciones odontológicas en el primer nivel de atención.	319.535 Acciones odontológicas	91 %
3	Entrega de 7.000 Prótesis Dentales de manera gratuita.	7.000 Prótesis Dentales entregadas	100%

## EJECUCIÓN FINANCIERA

PRESUPUESTO VIGENTE (En Bs)	PRESUPUESTO EJECUTADO (En Bs)	PORCENTAJE DE EJECUCIÓN
16.105.000	11.712.733	72,73%



# PROGRAMA NACIONAL DE SALUD RENAL

## ACTIVIDADES PROGRAMADAS Y SU EJECUCIÓN

No	PROGRAMADO	EJECUTADO	% ALCANZADO
1	Campañas y capacitaciones para la detección precoz de la ERC (Enfermedad Renal Crónica), a nivel Nacional. Implementación del: "PLAN NACIONAL PARA LA ATENCIÓN Y PREVENCIÓN DE LA ENFERMEDAD RENAL CRÓNICA POR CURSO DE LA VIDA 2025 - 2030"	Se realizaron campañas y capacitaciones. No se realizó la implementación del Plan Nacional	50%
2	Más de 7.000 pacientes con hemodiálisis gratuita en marco al Sistema Único de Salud	6.741 pacientes recibieron hemodiálisis gratuita (SUS)	96 %
3	15 Trasplantes renales gratuitos	Se realizaron 7 trasplantes renales	46%
4	Más de 265 pacientes con dotación de medicamentos inmunosupresores	249 pacientes beneficiados	93%

## EJECUCIÓN FINANCIERA

PRESUPUESTO VIGENTE (En Bs)	PRESUPUESTO EJECUTADO (En Bs)	PORCENTAJE DE EJECUCIÓN
476.189.195	393.761.746	82.69%



# PROGRAMA NACIONAL DE SANGRE

No	PROGRAMADO	EJECUTADO	% ALCANZADO
1	Se programaron 69,572 donación voluntaria altruistas de sangre	67,498	97%
2	12 capacitaciones en salud referente a Servicios de Sangre y Hemofilia.	3 capacitaciones	25%
3	Supervisión a 20 Servicios de Sangre y 10 establecimientos de salud que brindan atención a pacientes con hemofilia	27	90%

## EJECUCIÓN FINANCIERA

PRESUPUESTO VIGENTE (En Bs)	PRESUPUESTO EJECUTADO (En Bs)	PORCENTAJE DE EJECUCIÓN
655,400.00	75,401.80	11.50%




# COORDINACION NACIONAL DE LABORATORIOS

## ACTIVIDADES PROGRAMADAS Y SU EJECUCIÓN

No	PROGRAMADO	EJECUTADO	% ALCANZADO
1	2008 Laboratorios registrados y georreferenciados ante el Servicio Departamental de Salud – SEDES	2008 laboratorios registrados	100%
2	Elaboración del Plan Maestro del Proyecto “Fortalecimiento del Sistema de Laboratorio Clínico”, elaborado y aprobado en el marco del Acuerdo Específico de Donación financiado por KOICA para la construcción del Laboratorio de Referencia La Paz.	Plan Maestro aprobado en etapa preparatoria (inicial)	35%
3	Revisión técnica de la Norma Nacional para la Caracterización de Laboratorios de Análisis Clínico	Norma revisada CODELABs, SOBOBIOCLI, CBFb.	80%

# DIRECCIÓN GENERAL DE GESTIÓN HOSPITALARIA





# UNIDAD DE REGULACIÓN DE GESTIÓN HOSPITALARIA

## ACTIVIDADES PROGRAMADAS Y SU EJECUCIÓN

No	PROGRAMADO	EJECUTADO	% ALCANZADO
1	Aprobación y Publicación del Modelo de Gestión Hospitalaria para los Hospitales de 2do, 3er e Institutos de 4to Nivel en Salud	1	100%
2	Aprobación y Publicación del Reglamento General de Hospitales para los Hospitales de 2do, 3er e Institutos de 4to Nivel en Salud	1	100%
3	Validación Interna y actualización de la Norma de Caracterización de Hospitales de 2do Nivel en Salud	Aún en revisión por gestión hospitalaria	20%

## EJECUCIÓN FINANCIERA

PRESUPUESTO VIGENTE (En Bs)	PRESUPUESTO EJECUTADO (En Bs)	PORCENTAJE DE EJECUCIÓN
61.700,00	32.627,00	53%



# UNIDAD DE REGULACIÓN DE INFRAESTRUCTURA, EQUIPAMIENTO Y TECNOLOGÍA “URIEyT”


## ACTIVIDADES PROGRAMADAS Y SU EJECUCIÓN

No	PROGRAMADO	EJECUTADO	% ALCANZADO
1	26 iinspecciones y seguimientos de los proyectos en ejecución y puesta en marcha	26 Inspecciones y seguimientos de los proyectos	100%
2	1 Diagnóstico Situacional a EESS aplicables, en Infraestructura y Equipamiento, para la formulación de Normas, Reglamentos y Guías en Salud	1 Diagnóstico situacional a EESS, para la elaboración de la Norma de Gestión de Equipos Médicos. Elaboración de fichas técnicas de relevamiento de infraestructura y equipamiento	100%
3	Fortalecimiento a 5 EESS de 3er Nivel con Equipos de Imagenología y Gastroenterología, con la Cooperación No Reembolsable de Japón.	5 EESS de 3er nivel fortalecidos en: La Paz, Chuquisaca, Cochabamba y el Beni con Equipos de Imagenología y Gastroenterología.	100%

## EJECUCIÓN FINANCIERA

PRESUPUESTO VIGENTE (En Bs)	PRESUPUESTO EJECUTADO (En Bs)	PORCENTAJE DE EJECUCIÓN
14.345.900	14.301.232	99,69%

# **DIRECCIÓN GENERAL DEL SISTEMA NACIONAL DE SALUD**





# DIRECCIÓN GENERAL DEL SISTEMA NACIONAL DE SALUD

## ACTIVIDADES PROGRAMADAS Y SU EJECUCIÓN

No	PROGRAMADO	EJECUTADO	% ALCANZADO
1	9.581.582 millones de beneficiarios serán adscritos al SUS, acumulados a diciembre de 2025.	8.105.521 beneficiarios adscritos al SUS	84,5%
2	72.608.466 Servicios de Salud se otorgarán por el SUS en la gestión 2025.	75.019.995 Servicios de Salud otorgados	103%
3	Bs. 1.651,02 millones millones serán asignados por los GAM's y GAIOC's para la atención del SUS en Primer y Segundo Nivel.	Bs 1.359,87	82.37%
4	Bs 790,39 millones Transferidos por el MSyD a 39 Hospitales de Tercer Nivel	Bs 790,39 millones	100%
5	Se efectuará un pago de 73.29 millones de bolivianos por atenciones en Terapia Intensiva en 10 establecimientos públicos de Segundo Nivel y a 6 clínicas privadas.	Bs55.82 millones	76.15%

## EJECUCIÓN FINANCIERA DGSNS

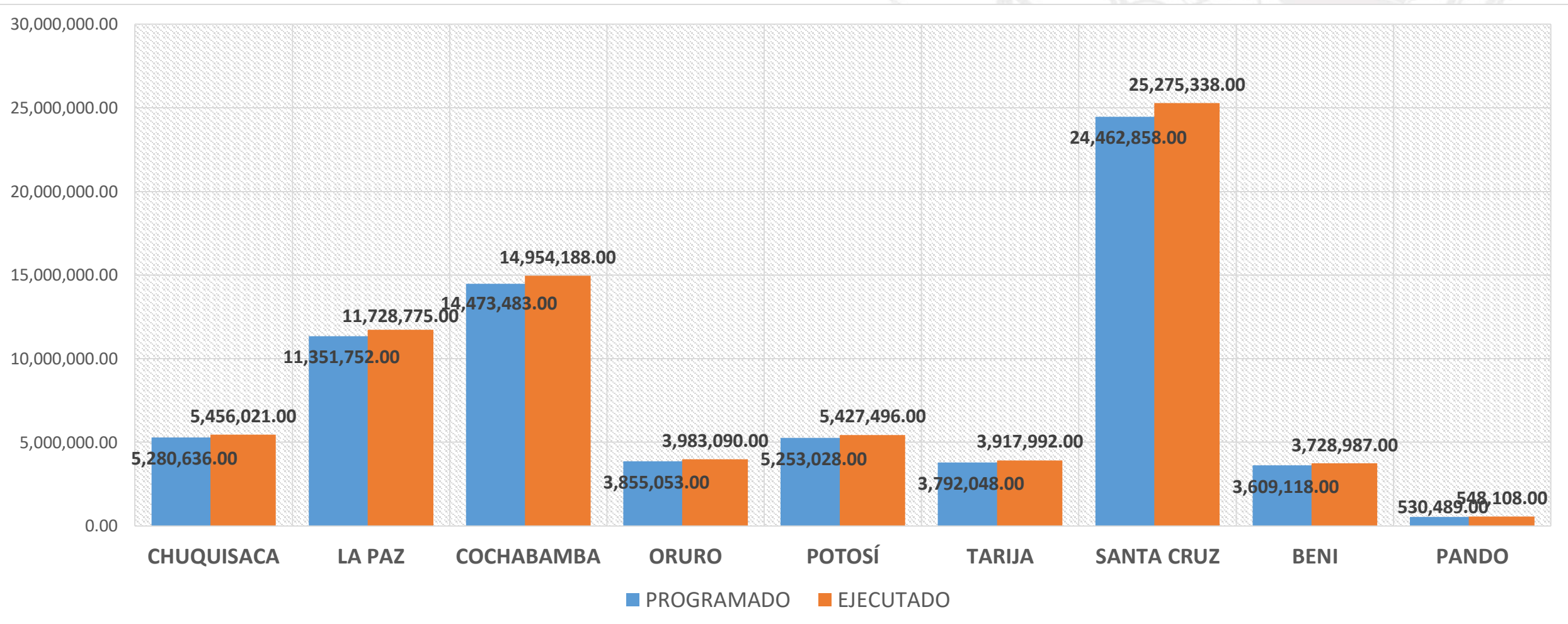
PRESUPUESTO VIGENTE (En Bs)	PRESUPUESTO EJECUTADO (En Bs)	PORCENTAJE DE EJECUCIÓN
<b>713,61 millones</b>	<b>708,39 millones</b>	<b>95.5%</b>



MINISTERIO DE  
SALUD Y DEPORTES

# DIRECCIÓN GENERAL DEL SISTEMA NACIONAL DE SALUD

## N° DE SERVICIOS DE SALUD OTORGADOS EN ESTABLECIMIENTOS DEL SUBSECTOR PÚBLICO, POR DEPARTAMENTO - GESTIÓN 2025



Fuente: Sistema de Control Financiero de Salud (SICOFS), Sistema de Gestión Pública (SIGEP)

Fecha de Corte: 31 de diciembre de 2025

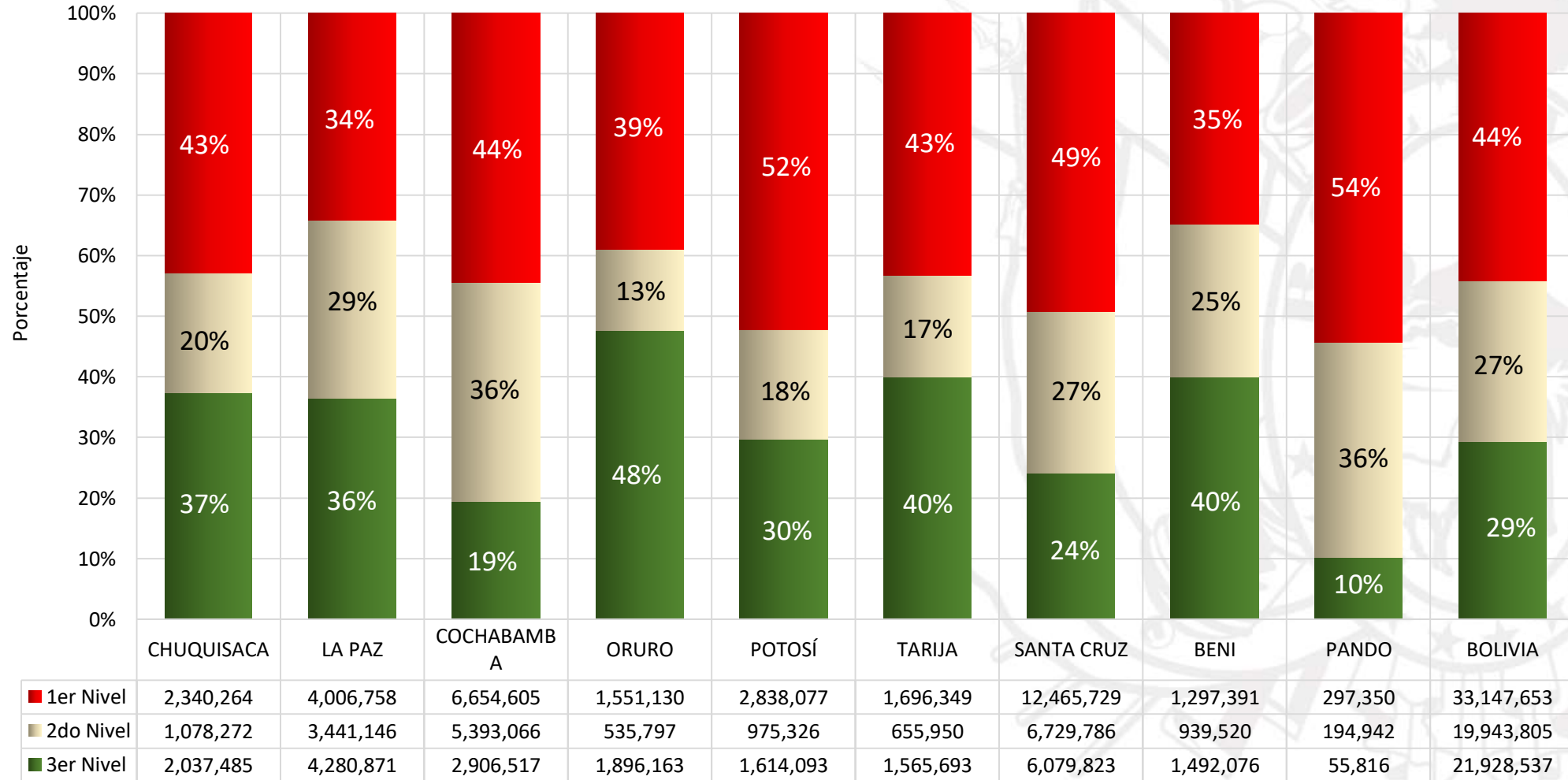
Fecha de elaboración: 16 de enero de 2026



MINISTERIO DE  
SALUD Y DEPORTES

# DIRECCIÓN GENERAL DEL SISTEMA NACIONAL DE SALUD

## N° DE SERVICIOS DE SALUD OTORGADOS EN ESTABLECIMIENTOS DEL SUBSECTOR PÚBLICO SEGÚN DEPARTAMENTOS Y PROPORCIÓN POR NIVELES DE ATENCIÓN - GESTIÓN 2025

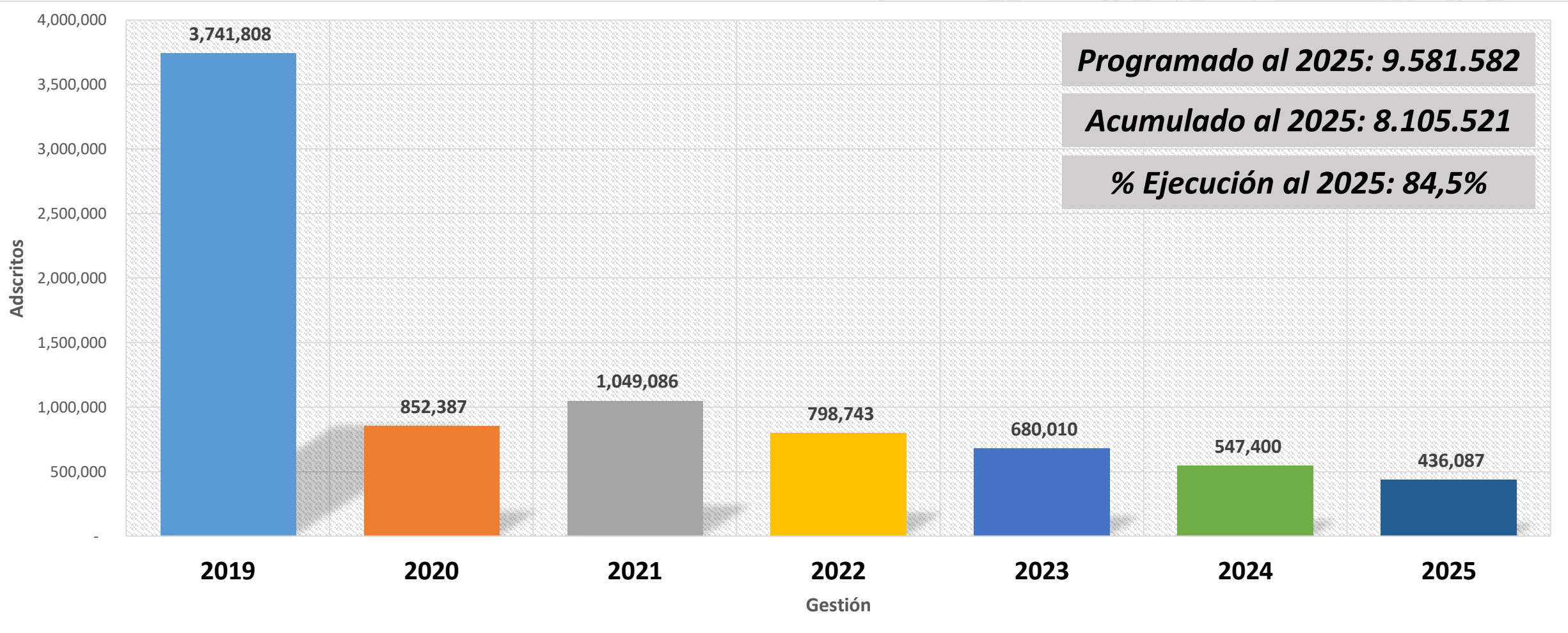




MINISTERIO DE  
SALUD Y DEPORTES

# DIRECCIÓN GENERAL DEL SISTEMA NACIONAL DE SALUD

## NÚMERO DE BENEFICIARIOS ADSCRITOS POR DEPARTAMENTO GESTIONES 2019 – 2025

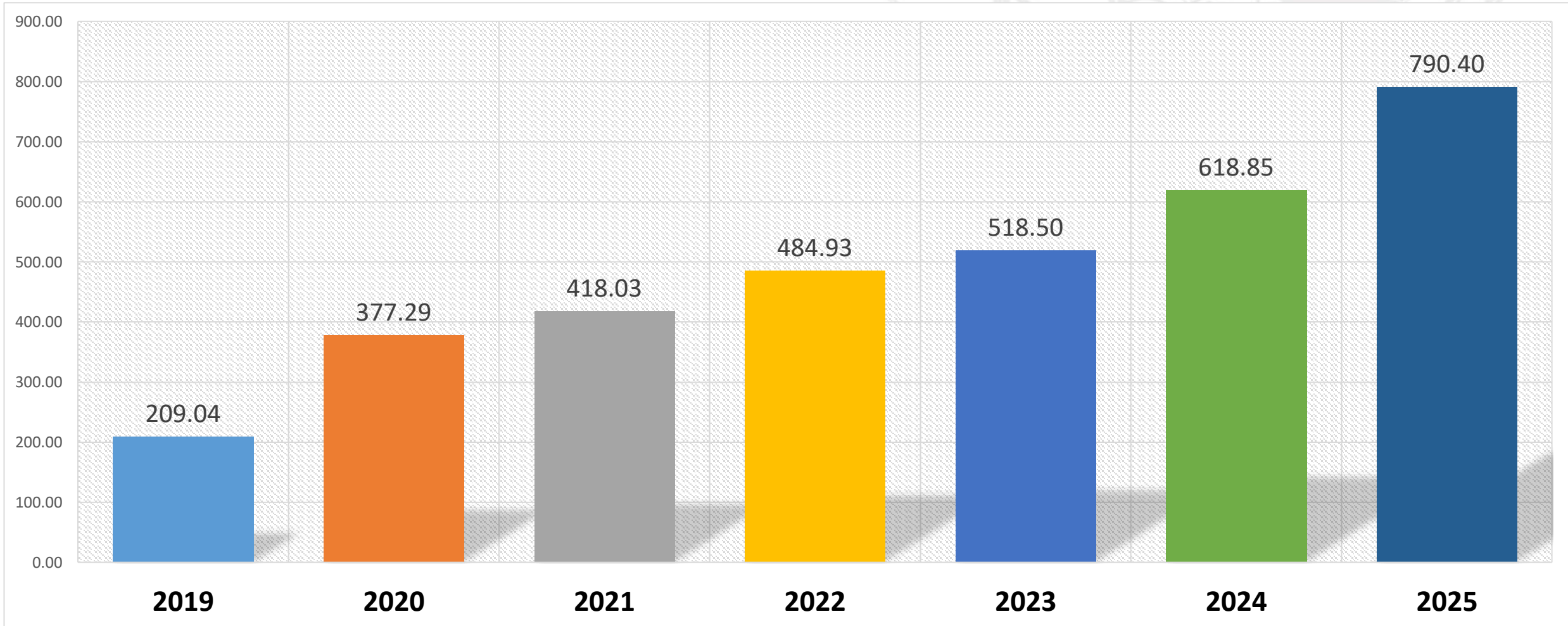




MINISTERIO DE  
SALUD Y DEPORTES

# DIRECCIÓN GENERAL DEL SISTEMA NACIONAL DE SALUD

## NACIONAL: TRANSFERENCIA EFECTUADAS A ESTABLECIMIENTOS DE TERCER NIVEL GESTIONES: 2019-2025

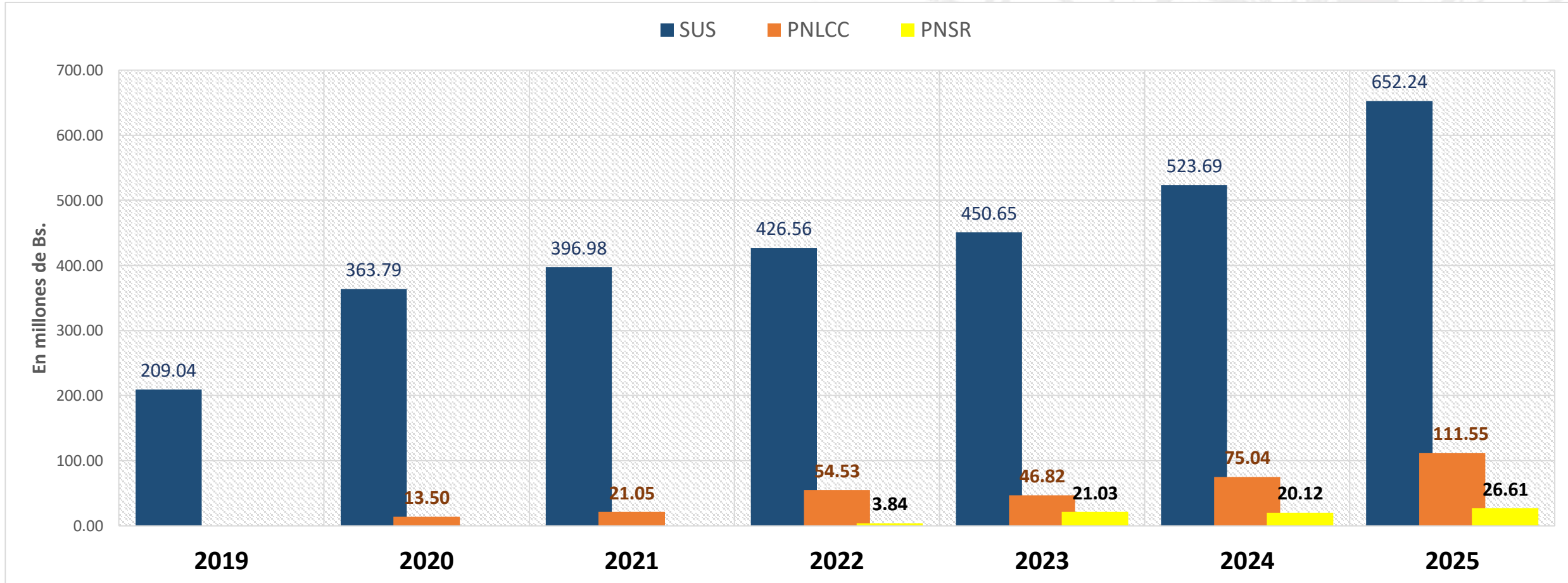




MINISTERIO DE  
SALUD Y DEPORTES

# DIRECCIÓN GENERAL DEL SISTEMA NACIONAL DE SALUD

## NACIONAL: TRANSFERENCIA EFECTUADAS A ESTABLECIMIENTOS DE TERCER NIVEL POR COMPONENTES DEL SUS GESTIONES: 2019-2025



Fuente: Sistema de Gestión Pública (SIGEP)

Fecha de Corte: 31 de diciembre de 2025

Fecha de elaboración: 16 de enero de 2026

# **PROGRAMAS BAJO DEPENDENCIA DEL VGSNS**





# PROGRAMA SAFCI – MI SALUD

## ACTIVIDADES PROGRAMADAS Y SU EJECUCIÓN

No	PROGRAMADO	EJECUTADO	% ALCANZADO
1	5.200.000 Atenciones médicas integrales, de este total se distribuyen en atenciones en visita familiar, preventivas y por morbilidad.	5.347.474	>100%
2	1.900.000 Atenciones en visita familiar (fuera del establecimiento de salud).	1.925.503	>100%
3	2.100.000 Atenciones preventivas (aparentemente sanos).	1.540.611	73%
4	600.000 Familias carpetizadas y sistematizadas en el Sistema MEDI SAFCI del Programa SAFCI Mi Salud	403.951	67%

## EJECUCIÓN FINANCIERA

PRESUPUESTO VIGENTE (En Bs)	PRESUPUESTO EJECUTADO (En Bs)	PORCENTAJE DE EJECUCIÓN
9.414.084,00	6.928.005,22	73,59%



# PROGRAMA NACIONAL DE TELESALUD

No	PROGRAMADO	EJECUTADO	% ALCANZADO
1	488 Mil pacientes beneficiados por los servicios de Telemedicina.	92.836 beneficiarios	16%
2	24 Mil personas de la población y profesionales de salud beneficiados por los servicios de Teleeducación (7.200 personas de la población y 16.800 personal de salud)	54.741 beneficiarios, 7.458 correspondiente a población de grupos priorizados y 47.283 a personal de salud	>100%
3	9 Ferias departamentales de salud y 45 Campañas con el uso de dispositivos médicos digitales (total 54 actividades con proyección a comunidad).	52 actividades realizadas (10 ferias y 42 campañas)	96,2%

## EJECUCIÓN FINANCIERA

PRESUPUESTO VIGENTE (En Bs)	PRESUPUESTO EJECUTADO (En Bs)	PORCENTAJE DE EJECUCIÓN
10.371.045	6.591.528	63,56%



# PROGRAMA NACIONAL DEL SISTEMA ÚNICO DE INFORMACIÓN EN SALUD (SUIS)

## ACTIVIDADES PROGRAMADAS Y SU EJECUCIÓN

No	PROGRAMADO	EJECUTADO	% ALCANZADO
1	Pilotaje del Sistema Integrado de Vigilancia Epidemiológica (SIVE) V.2 para la notificación de enfermedades sujetas a vigilancia ejecutado	Sistema SIVE V.2 piloteado a nivel nacional con la ficha de sarampión	100%
2	Elaboración del Plan de Salud Digital	Plan de Salud Digital elaborado	100%
3	Se desarrollará una Aplicación móvil para información de componentes de la Historia Clínica resumida	No ejecutado	0%
4	Sistema de Agendamiento de Citas Médicas, Referencias, Transferencias, Contrarreferencia Registro Diario de Camas Hospitalarias implementado, (Pilotaje programado en el municipio de Sucre)	Sistema informático de Citas Médicas, RNRTC y RDCH implementado de manera piloto en el municipio de Sucre.	100%

## EJECUCIÓN FINANCIERA

PRESUPUESTO VIGENTE (En Bs)	PRESUPUESTO EJECUTADO (En Bs)	PORCENTAJE DE EJECUCIÓN
1.101.300	112.455	10%



# PROGRAMA BONO JUANA AZURDUY

No	PROGRAMADO	EJECUTADO	% ALCANZADO
1	116 mil mujeres gestantes y 115 mil niños menores de un año beneficiados	199.697 beneficiarios inscritos	86%
2	421 mil paquetes del Subsidio Universal Prenatal por la Vida entregados a mas de 105 mil mujeres gestantes.	314.487 paquetes entregados	74%
3	187,4 millones de bolivianos programados en transferencias condicionadas a controles de salud.	128 millones ejecutados	68%


## EJECUCIÓN FINANCIERA

PRESUPUESTO VIGENTE (En Bs)	PRESUPUESTO EJECUTADO (En Bs)	PORCENTAJE DE EJECUCIÓN
417.491.393	315.863.541	76%

**VICEMINISTERIO DE PROMOCIÓN,  
VIGILANCIA EPIDEMIOLÓGICA Y  
MEDICINA TRADICIONAL**



# **DIRECCIÓN GENERAL DE PROMOCIÓN Y PREVENCIÓN DE LA SALUD**





# UNIDAD DE PROMOCIÓN DE LA SALUD, GESTIÓN Y PARTICIPACIÓN SOCIAL

## ACTIVIDADES PROGRAMADAS Y SU EJECUCIÓN

No	PROGRAMADO	EJECUTADO	% ALCANZADO
1	4 documentos técnicos normativos formulados y validados para su publicación.	4 Documentos validados	100%
2	9 Talleres de capacitación en la Guía de Formulación del POA Municipal en Salud. Publicación y socialización del Plan Plurinacional de Salud Mental.	9 Talleres de capacitación a los 9 SEDES Plan Plurinacional de Salud mental publicado y socializado.	100%
3	47.000 efectivos militares capacitados como “Centinela de la Salud” a través de los instructores de las unidades militares, y supervisiones por el MSyD; y, entrega de material didáctico Centinela de la salud con una inversión de 290 mil bolivianos	46.775 Efectivos militares capacitados. Entrega de material didáctico con una inversión de 236 mil bolivianos	99%

## EJECUCIÓN FINANCIERA

PRESUPUESTO VIGENTE (En Bs)	PRESUPUESTO EJECUTADO (En Bs)	PORCENTAJE DE EJECUCIÓN
733.005	117.069	16%



# UNIDAD DE ALIMENTACIÓN Y NUTRICIÓN


## ACTIVIDADES PROGRAMADAS Y SU EJECUCIÓN

No	PROGRAMADO	EJECUTADO	% ALCANZADO
1	5 listas del “Subsidio Prenatal, de Lactancia, Universal Prenatal por la Vida”.	5 listas	100%
2	6 nuevas UNI’s a nivel local implementados.	3 UNIs	50%
3	450 establecimientos de salud acreditados en la Iniciativa Amigos de la Madre y la Niñez IAMN en los 9 departamentos.	657 EESS	>100%

## EJECUCIÓN FINANCIERA

PRESUPUESTO VIGENTE (En Bs)	PRESUPUESTO EJECUTADO (En Bs)	PORCENTAJE DE EJECUCIÓN
110.200	68.816	62.45%

# **DIRECCIÓN GENERAL DE MEDICINA TRADICIONAL**





# DIRECCIÓN GENERAL DE MEDICINA TRADICIONAL

## ACTIVIDADES PROGRAMADAS Y SU EJECUCIÓN

No	PROGRAMADO	EJECUTADO	% ALCANZADO
1	5 normas, reglamentos y otros documentos oficiales, elaborados para la promoción, protección y ejercicio de la Medicina Tradicional implementados en el Sistema Único de Salud	5 normas, reglamentos y otros documentos oficiales (*)	100%

## EJECUCIÓN FINANCIERA

PRESUPUESTO VIGENTE (En Bs)	PRESUPUESTO EJECUTADO (En Bs)	PORCENTAJE DE EJECUCIÓN
54.602	13.994	25,63%

### 5 NORMAS:

1. Cartilla para la Conformación y Funcionamiento de los Comités Nacional y Departamentales de Selección de Plantas Medicinales (PUBLICADO)
2. Cartilla para la Recolección e Identificación de Plantas Medicinales. (VALIDADO EN ESPERA DE IMPRESIÓN)
3. Manual de Medicina Tradicional para Prevención y Tratamiento de Infecciones Respiratorias Agudas (IRAs). (PUBLICADO)
4. Medicina Tradicional para Prevención y Tratamiento de la Covid -19. (PUBLICADO)
5. Cartilla Informativa: Recetario de Medicina Tradicional para tratar y prevenir las enfermedades ocasionadas por incendios. (PUBLICACIÓN VIRTUAL EN COORDINACIÓN CON EL COMITÉ INTERSECTORIAL)



MINISTERIO DE  
SALUD Y DEPORTES

# DIRECCIÓN GENERAL DE MEDICINA TRADICIONAL

## PROGRAMA NACIONAL DE SALUD INTERCULTURAL

### ACTIVIDADES PROGRAMADAS Y SU EJECUCIÓN

No	PROGRAMADO	EJECUTADO	% ALCANZADO
1	100.000 atenciones con medicina tradicional registrados en el SISMET.	97.064 atenciones con medicina tradicional registrados en el SISMET	97%

### EJECUCIÓN FINANCIERA

PRESUPUESTO VIGENTE (En Bs)	PRESUPUESTO EJECUTADO (En Bs)	PORCENTAJE DE EJECUCIÓN
410.680	224.131	54,58%



MINISTERIO DE  
SALUD Y DEPORTES

# DIRECCIÓN GENERAL DE MEDICINA TRADICIONAL

## UNIDAD DE GESTIÓN DE SERVICIOS DE MEDICINA TRADICIONAL


### ACTIVIDADES PROGRAMADAS Y SU EJECUCIÓN

No	PROGRAMADO	EJECUTADO	% ALCANZADO
1	700 prestadores de medicina tradicional matriculados.	257 prestadores matriculados.	36%
2	15 productos naturales con registro sanitario para su inclusión en el listado de productos del SUS	21 productos naturales con registro sanitario para su inclusión en el listado de productos del SUS	>100%

### EJECUCIÓN FINANCIERA

PRESUPUESTO VIGENTE (En Bs)	PRESUPUESTO EJECUTADO (En Bs)	PORCENTAJE DE EJECUCIÓN
57.612	22.653	39,32%

# DIRECCIÓN GENERAL DE EPIDEMIOLOGÍA





# VIGILANCIA GENÓMICA – INLASA 2025

## ACTIVIDADES PROGRAMADAS Y SU EJECUCIÓN

No	PROGRAMADO	EJECUTADO	% ALCANZADO
1	Red de Vigilancia Genómica	Sin ejecución *	0%
2	Monitoreo constante de vigilancia genómica en SARS – COV 2	Sin ejecución **	0%
3	Monitoreo constante de vigilancia genómica en INFLUENZA	97 secuenciaciones	100%
4	Monitoreo constante de vigilancia genómica en ARBOVIROSIS (DENGUE-OROPUCHE-ZIKA-CHIKUNGUNYA)	Sin ejecución	0%
5	Monitoreo constante de vigilancia genómica ETAs (Campylobacter Jejuni y Salmonella Typhi)	128 secuenciaciones	100%

\*Se avanzó en el borrador de normativa para la creación de la Red Nacional de Vigilancia Genómica

\*\*El estudio genómico se mantuvo en espera (stand-by), dado que la patología no presenta criterios de prioridad diagnóstica urgente en la gestión 2025.



# ACTIVIDADES PROGRAMADAS PARA UN SISTEMA RESILIENTE A FUTURAS PANDEMIAS

## ACTIVIDADES PROGRAMADAS Y SU EJECUCIÓN

No	PROGRAMADO	EJECUTADO	% ALCANZADO
1	Desarrollo de un Sistema de Vigilancia Epidemiológica (SORMAS) que incluya información de enfermedades en animales UNALAB.	0	0%
2	Desarrollo de un sistema de información que incluya información de otros sectores como el Ministerio de Desarrollo Rural y Tierras: UNALAB, SENAMHI, Ministerio de Medio Ambiente y Agua: Índice de Vulnerabilidad Alimentaria Nutricional.	0	0%
3	Participación en la organización y funcionamiento del Comité de Coordinación Salud (SENAMHI – EDUCACIÓN – SEGIP – UDAPE – VIDECI – VMSC – MDRyT), con el objetivo de dar seguimiento al comportamiento epidemiológico, meteorológico - climático, vacunación y gestión de riesgo y eventos adversos para un trabajo conjunto	100%	100%



# PROGRAMA NACIONAL DE ENFERMEDADES INFECTOCONTAGIOSAS – COMPONENTE LEPRA

## ACTIVIDADES PROGRAMADAS Y SU EJECUCIÓN

No	PROGRAMADO	EJECUTADO	% ALCANZADO
1	45 casos nuevos de lepra en todas sus formas clínicas a nivel nacional detectados y diagnosticados.	38	84%
2	450 personas (contactos de lepra) con profilaxis post exposición gratuita.	104	23%
3	100% de Cobertura a los casos activos, con la dotación gratuita de 960 blísteres de tratamiento multimedicamentoso para lepra a nivel nacional.	100%	100%

## EJECUCIÓN FINANCIERA

PRESUPUESTO VIGENTE (En Bs)	PRESUPUESTO EJECUTADO (En Bs)	PORCENTAJE DE EJECUCIÓN
152.184	52.352	34%



# PROGRAMA NACIONAL DE ENFERMEDADES INFECTOCONTAGIOSAS – COMPONENTE TUBERCULOSIS

## ACTIVIDADES PROGRAMADAS Y SU EJECUCIÓN

No	PROGRAMADO	EJECUTADO	% ALCANZADO
1	124.492 casos de TB presuntiva captados y diagnosticados	94.337	76%
2	12.494 pacientes con Tuberculosis con tratamiento	8.984	72%
3	1.192 en menores de 5 años y 2.862 personas que viven con VIH con tratamiento preventivo	1.243	>100%

## EJECUCIÓN FINANCIERA

PRESUPUESTO VIGENTE (En Bs)	PRESUPUESTO EJECUTADO (En Bs)	PORCENTAJE DE EJECUCIÓN
11.883.951	11.674.667	95,00%



# PROGRAMA NACIONAL DE ENFERMEDADES INFECTOCONTAGIOSAS - COMPONENTE ITS/VIH/SIDA-HV

## ACTIVIDADES PROGRAMADAS Y SU EJECUCIÓN

No	PROGRAMADO	EJECUTADO	% ALCANZADO
1	600.000 pruebas de VIH a nivel nacional	627.197	>100%
2	3.600 casos diagnosticados de VIH en la gestión 2025	3.501	97%
3	3.420 personas con diagnóstico de VIH que inician de forma oportuna su tratamiento antirretroviral.	2.831	82%

## EJECUCIÓN FINANCIERA

PRESUPUESTO VIGENTE (En Bs)	PRESUPUESTO EJECUTADO (En Bs)	PORCENTAJE DE EJECUCIÓN
19.330.009	15.974.509	82,6%



# PROGRAMA AMPLIADO DE INMUNIZACIÓN - PAI

## ACTIVIDADES PROGRAMADAS Y SU EJECUCIÓN

No	PROGRAMADO	EJECUTADO	% ALCANZADO
1	90% en las coberturas de vacunación en menores de 5 años	82% 3ra Penta 75% SRP 65% 5ta Penta	82% 3ra Penta 75% SRP 65% 5ta Penta
2	3.000 capacitados en la norma técnica del PAI, en respuesta al brote de sarampión	3.000 capacitados	100%
3	Registro Nominal de Vacunación electrónica 2.0 en los 9 departamentos desarrollado e implementado	3.278 EESS implementan el RNVe 2.0	100%

## EJECUCIÓN FINANCIERA

PRESUPUESTO VIGENTE (En Bs)	PRESUPUESTO EJECUTADO (En Bs)	PORCENTAJE DE EJECUCIÓN
129.625. 418	95.595.462	74%



# PROGRAMA AMPLIADO DE INMUNIZACIÓN

## ACTIVIDADES PROGRAMADAS Y SU EJECUCIÓN

No	PROGRAMADO	EJECUTADO	% ALCANZADO
1	Mantener la erradicación de la poliomielitis y la eliminación del sarampión, rubeola y síndrome de rubeola congénita en Bolivia.	Mantenimiento de la erradicación de la poliomielitis y la eliminación del sarampión	100%
2	4.166 establecimientos de salud de todo el territorio nacional con abastecimiento de vacunas, jeringas e insumos del esquema de vacunación.	4.166 EE.SS con abastecimiento de vacunas	100%
3	Abastecimiento de reactivos para la vigilancia de la Enfermedades Inmunoprevenible en los laboratorios de referencia nacional CENETROP y INLASA.	53 semanas abastecidos con reactivos.	100%
4	Disponibilidad de “Brigadas Especiales de Acción Rápida” para realizar la investigación de casos sospechosos de la enfermedades inmunoprevenibles.	40 BEAR en 9 Departamentos	100%
5	Fortalecimiento del talento humano referente a: Vigilancia de las enfermedades prevenibles por vacunación, y, respuesta inmediata y control de brotes de enfermedades prevenibles por vacunación.	43 personas capacitadas en ERRAS	100%

## EJECUCIÓN FINANCIERA

PRESUPUESTO VIGENTE (En Bs)	PRESUPUESTO EJECUTADO (En Bs)	PORCENTAJE DE EJECUCIÓN
129.625.418	95.595.462	74%



# PROGRAMA NACIONAL DE ENFERMEDADES INFECTOCONTAGIOSAS – COMPONENTE DE INFLUENZA

## ACTIVIDADES PROGRAMADAS Y SU EJECUCIÓN

No	PROGRAMADO	EJECUTADO	% ALCANZADO
1	Personal de salud capacitados de los hospitales y laboratorios de la Red Centinela acerca de las enfermedades respiratorias, (IRAs, IRAG, COVID-19 Y OVRs).	11 hospitales 7 laboratorios	100%
2	Coordinación con el nivel nacional y subnacional (GAMs, GADs) de acuerdo a los niveles de complejidad y competencias, para cubrir las necesidades en cuanto a tratamiento y diagnóstico.	9 GADs	77%
3	Red de Vigilancia Centinela de Influenza con capacitación y dotación de medicamentos, reactivos e insumos para un tratamiento y diagnóstico oportuno.	11 hospitales 7 laboratorios	100%
4	Servicios Departamentales de Salud (SEDES) fortalecidos con las medidas de prevención y control ante enfermedades respiratorias, como ser; uso de mascarilla, lavado de manos y otros.	9 SEDES	100%

## EJECUCIÓN FINANCIERA

PRESUPUESTO VIGENTE (En Bs)	PRESUPUESTO EJECUTADO (En Bs)	PORCENTAJE DE EJECUCIÓN
478.246	332.306	69%



# UNIDAD DE PREVENCIÓN Y CONTROL DE ENFERMEDADES – PNETV Arbovirosis

## ACTIVIDADES PROGRAMADAS Y SU EJECUCIÓN

No	PROGRAMADO	EJECUTADO	% ALCANZADO
1	Fortalecimiento de la capacidad del personal de salud para el diagnóstico oportuno y el tratamiento adecuado.	644 personal de salud	100%
2	Supervisión de establecimientos de salud para garantizar el adecuado triaje, la atención y manejo de pacientes.	12 EESS supervisados	100%
3	Fortalecimiento del diagnóstico laboratorial con entrega de reactivos e insumos a los laboratorios de la red de Arbovirosis a nivel nacional.	17 laboratorios municipales	100%
4	Fortalecimiento de la promoción de la salud y la comunicación de riesgo mediante la dotación de material IEC «Semana del Mosquito».	8 departamentos endémicos	100%
5	Vigilancia epidemiológica y entomológica continua, intensificándose en periodos epidémicos.	6 departamentos	100%
6	Conformación de equipos integrales de respuesta rápida.	5 equipos de respuesta rápida.	100%
7	Actualización y difusión de las Normas de diagnóstico y manejo clínico de las Arbovirosis (dengue, chikungunya y zika).	0	0%

## EJECUCIÓN FINANCIERA

PRESUPUESTO VIGENTE (En Bs)	PRESUPUESTO EJECUTADO (En Bs)	PORCENTAJE DE EJECUCIÓN
584.000	581.425	99%



# PROGRAMA NACIONAL DE ENFERMEDADES TRANSMITIDAS POR VECTORES – COMPONENTE MANEJO INTEGRAL DEL VECTOR (MIV)

## ACTIVIDADES PROGRAMADAS Y SU EJECUCIÓN

No	PROGRAMADO	EJECUTADO	% ALCANZADO
1	Dotación de insecticidas, biolarvicidas, ropa de trabajo, materiales entomológicos a los 8 departamentos endémicos a las ETVs	8 departamentos con insecticidas	100%
2	Implementación de métodos de vigilancia entomológica y manejo integrado del vector <i>Anopheles darlingi</i> en la amazonia boliviana	2 municipios implementados	75 %
3	Monitoreo y seguimiento a las acciones de control químico con rociado de viviendas intra y peridomicilio del mosquito adulto ( <i>Anopheles darlingi</i> )	3 departamentos monitoreados	100%
4	Estratificación de áreas de riesgo entomológico para <i>Aedes aegypti</i> mediante la vigilancia entomológica por ovitrampas.	7 municipios monitoreados	100 %
5	Monitoreo a la implementación de los mosquiteros impregnados con PBO para el control de flebótomos transmisores de la Leishmaniasis	2 municipios monitoreados	75 %



# PROGRAMA NACIONAL DE ENFERMEDADES TRANSMITIDAS POR VECTORES – COMPONENTE MANEJO INTEGRAL DEL VECTOR (MIV)

## ACTIVIDADES PROGRAMADAS Y SU EJECUCIÓN

No	PROGRAMADO	EJECUTADO	% ALCANZADO
6	Realización de la propuesta técnica para implementar el Plan Estratégico Vectorial del <i>Triatoma infestans</i> transmisor de Chagas	1 propuesta técnica	100 %
7	Elaboración de guía de vigilancia entomológica y control integrado del vector <i>Anopheles darlingi</i> transmisor de la malaria	0 guías de elaborada	0 %
8	Elaboración de la guía de vigilancia entomológica de triatominos transmisor de Chagas.	0 guía elaborada	0 %
9	Elaboración de la guía de vigilancia entomológica de <i>Aedes aegypti</i> transmisor de las arbovirosis	0 guías de elaborada	0 %
10	Apoyo en el control de brotes de enfermedades transmitidas por insectos vectores.	2 departamentos con apoyo	100 %

## EJECUCIÓN FINANCIERA

PRESUPUESTO VIGENTE (En Bs)	PRESUPUESTO EJECUTADO (En Bs)	PORCENTAJE DE EJECUCIÓN
9.311.992	6.974.881	75%



# PROGRAMA NACIONAL DE ENFERMEDADES EMERGENTES Y REEMERGENTES – VIGILANCIA Y CONTROL DEL VIRUS ORPOUCHE EN BOLIVIA

## ACTIVIDADES PROGRAMADAS Y SU EJECUCIÓN

No	PROGRAMADO	EJECUTADO	% ALCANZADO
1	Fortalecimiento de la capacidad de respuesta del personal de salud con capacitaciones sobre el diagnóstico clínico y el tratamiento de Oropouche de manera virtual. Continuidad de los 300 profesionales capacitados.	218 profesionales de salud	73%
2	Fortalecimiento al CENETROP 22.000 Bs con INLASA 28.400 Bs para compra de reactivos para el diagnóstico de las Arbovirosis emergentes (Oropouche) y reemergentes (Mayaro).	75.614 Bs	>100%
3	Mejora de la capacidad de diagnóstico diferencial de las Arbovirosis a los líderes clínicos de Dengue. Dar continuidad a la red de 366 líderes en el manejo clínico de Arbovirosis de manera virtual y presencial.	48 líderes	13%

## EJECUCIÓN FINANCIERA

PRESUPUESTO VIGENTE (En Bs)	PRESUPUESTO EJECUTADO (En Bs)	PORCENTAJE DE EJECUCIÓN
26.386	8.908	33,76%



# PROGRAMA NACIONAL DE ENFERMEDADES ZONÓTICAS, OFIDIOS Y PONZOÑOSOS

## ACTIVIDADES PROGRAMADAS Y SU EJECUCIÓN

No	PROGRAMADO	EJECUTADO	% ALCANZADO
1	Dotación de vacunas antirrábicas de uso humano y veterinario a los 9 SEDES	9 SEDES abastecidos de biológicos antirrábicos a nivel nacional	100 %
2	Fortalecimiento a la vigilancia activa en coordinación con responsables departamentales de zoonosis (SEDES) y centros municipales de zoonosis (CEMZOOs), para las acciones de control y prevención de rabia.	9 SEDES y CEMZOOs.	100 %
3	Capacitación y retroalimentación a personal de salud en los protocolos de atención de pacientes y el manejo de control de foco (rábico), según normativa del MSyD.	9 SEDES, 9CEMZOOs, Gerencias de red de salud y establecimientos	100%
4	Monitoreo y seguimiento a las medidas preventivas de la rabia humana en gerencias de redes de salud y establecimientos de salud, en coordinación con los SEDES.	10 supervisiones en los SEDES para el cumplimiento de las medidas preventivas de rabia humana.	100%
5	Identificación de áreas de riesgo para la intervención con la vacunación sectorizada, focalizada y comunicación de riesgo dirigido a la población y ante cualquier contacto directo con algún animal sospechoso a rabia.	14 municipios endémicos intervenidos en el control y prevención de la rabia	100%

## EJECUCIÓN FINANCIERA

PRESUPUESTO VIGENTE (En Bs)	PRESUPUESTO EJECUTADO (En Bs)	PORCENTAJE DE EJECUCIÓN
6.039.970	5.487.521	90.85%

# VICEMINISTERIO DE DEPORTES





# VICEMINISTERIO DE DEPORTES

## ACTIVIDADES PROGRAMADAS Y SU EJECUCIÓN

No	PROGRAMADO	EJECUTADO	% ALCANZADO
1	100 deportistas beneficiarios en diferentes disciplinas deportivas en el proyecto de incentivo al alto rendimiento "Programa - Sueño Bicentenario"	100 deportistas beneficiados con el Incentivo	100%
2	Para la gestión 2025 se proyecta la obtención de medallas en competencias nacionales e internacionales, como resultado del fortalecimiento integral de la preparación deportiva de sus beneficiarios.	Medallas nacionales 375 y medallas internaciones 119 un total de 494	>100%

## EJECUCIÓN FINANCIERA

PRESUPUESTO VIGENTE (En Bs)	PRESUPUESTO EJECUTADO (En Bs)	PORCENTAJE DE EJECUCIÓN
10.699.666	10.295.000	96,22%



**MINISTERIO DE  
SALUD Y DEPORTES**

# DIRECCIÓN GENERAL DE DEPORTES

## PROYECTO INCENTIVO AL ALTO RENDIMIENTO

### «PROGRAMA SUEÑO BICENTENARIO»

## RESULTADOS DE EJECUCIÓN HASTA LA GESTIÓN 2025

CATEGORÍA ALTO RENDIMIENTO		
Nº	DISCIPLINA DEPORTIVA	BENEFICIARIOS
1	ATLETISMO	6
2	NATACIÓN	6
3	RAQUETBOL	7
4	TIRO DEPORTIVO	1
<b>SUB TOTAL</b>		<b>20</b>

CATEGORÍA TALENTO DEPORTIVO		
Nº	DISCIPLINA DEPORTIVA	BENEFICIARIOS
1	ATLETISMO	3
2	BADMINTON	2
3	BASQUETBOL	8
4	BEISBOL Y SOFTBOL	8
5	VOLEY PLAYA	4
6	ESGRIMA	1
7	JUDO	1
8	PATINAJE	2
9	RAQUETBOL	5
10	TENIS	2
11	TENIS DE MESA	1
12	TIRO CON ARCO	2
13	TRIATLON	1
<b>SUB TOTAL</b>		<b>40</b>

CATEGORÍA NIVEL COMPETITIVO		
Nº	DISCIPLINA DEPORTIVA	BENEFICIARIOS
1	ATLETISMO	1
2	CANOTAJE	1
3	CICLISMO	2
4	ECUESTRES	3
5	ESGRIMA	2
6	GIMNASIA	4
7	GOLF	2
8	JUDO	1
9	KARATE	4
10	LEVANTAMIENTO DE PESAS	2
11	LUCHA AMATEUR	1
12	NATACION	1
13	PELOTA DE MANO PALETA Y RAQUETA	2
14	PENTATLON MODERNO	2
15	RAQUETBOL	1
16	SKY Y ANDINISMO	2
17	SQUASH	2
18	TAEKWONDO	4
19	TIRO CON ARCO	2
20	TRIATLON	1
<b>SUB TOTAL</b>		<b>40</b>

### RESULTADOS ALCANZADOS (CANTIDAD DE BENEFICIARIOS)

PROGRAMADO	EJECUTADO	PORCENTAJE ALCANZADO
100 deportistas en apoyo para su preparación deportiva	100 deportistas apoyados	<b>100%</b>

### EJECUCIÓN FINANCIERA

GESTIONES	DESEMBOLSOS	PRESUPUESTO VIGENTE (Bs)	MESES EJECUTADOS	PRESUPUESTO EJECUTADO (Bs)	PORCENTAJE DE EJECUCIÓN (%)
GESTIÓN 2025	PRIMERO	3.799.666	ENE-MAR	3.450.000	90,80%
	SEGUNDO	6.900.000	ABR - SEPT	6.845.000	99,20%
<b>TOTAL GESTIÓN 2025</b>		<b>10.699.666</b>	<b>9 MESES</b>	<b>10.295.000</b>	<b>96,22%</b>

El proyecto de INCENTIVO AL ALTO RENDIMIENTO – PROGRAMA SUEÑO BICENTENARIO, mediante el Convenio de Financiamiento CIF-PSB 002/2024, apoyó a 100 deportistas de diversas disciplinas mediante incentivos económicos mensuales de Bs 17.500, Bs 12.500 y Bs 7.500 durante nueve meses, fortaleciendo su preparación y participación en competencias oficiales. Como resultado, se obtuvo un total de 494 medallas —375 en el ámbito nacional y 119 en el internacional— reflejando una mejora significativa en el rendimiento deportivo y un impacto positivo en la proyección y consolidación del deporte boliviano a nivel competitivo.



**MINISTERIO DE  
SALUD Y DEPORTES**

# DIRECCIÓN GENERAL DE FORMACIÓN DEPORTIVA

## PROYECTO: CONSTRUCCIÓN DE COLISEO MUNICIPAL “SANTA ROSA DE MAPIRI”

### RESULTADOS DE EJECUCIÓN HASTA LA GESTIÓN 2025

<b>DEPARTAMENTO:</b>	LA PAZ
<b>MUNICIPIO:</b>	MAPIRI
<b>FECHA DE INICIO:</b>	19/08/2019
<b>FECHA DE CONCLUSIÓN:</b>	15/10/2025
<b>DESCRIPCIÓN DEL PROYECTO</b> (Resumen del Proyecto):	La Central Agraria de Trabajadores Campesinos del cantón “Santa Rosa de Mapiri”, en nota firmada por el ejecutivo de dicha Central, el 27 de noviembre de 2018, se solicitó al Ministro de Deportes, Tito Montaña Rivera, la gestión del financiamiento y ejecución del proyecto “CONSTRUCCION DE COLISEO MUNICIPAL SANTA ROSA DE MAPIRI”.
<b>SITUACIÓN ACTUAL DEL PROYECTO</b> (AL 31/12/2025):	El plazo de ejecución de la obra venció el 15 de octubre de 2025, quedando como opción aplicar la terminación del contrato en base a los términos contractuales. Por lo expuesto y habiendo llegado al 31 de diciembre de 2025 fecha en que el porcentaje acumulado de multas por día de incumplimiento llega al 20.3 % corresponde proceder a la (TERMINACION DE CONTRATO).
<b>BENEFICIARIOS:</b>	<b>CENTRAL AGRARIA DE TRABAJADORES CAMPESINOS “SANTA ROSA DE MAPIRI”</b>

<b>FINANCIAMIENTO:</b>	SEGÚN CONVENIO INTERINSTITUCIONAL CIFE-004/20019 Y ADENADA 034/2021, EL FINANCIAMIENTO ES POR LA UPRE		
<b>APORTE LOCAL, MUNICIPAL Y OTROS (CONTRAPARTE):</b>	0		
<b>ENTIDA Y/O UNIDAD EJECUTORA::</b>	UPRE EJECUCION/SUPERVISION Y FISCALIZACION EL VICEMINISTERIO DE DEPORTES		
<b>COSTO TOTAL PROYECTO (Bs):</b>	4.314.349,60		
<b>PRESUPUESTO 2025 (Bs):</b>	1.361.953,86		
<b>PRESUPUESTO EJECUTADO:</b>	2.216.465,28	<b>% EJEC. FINANC.</b>	<b>51,37</b>
		<b>% EJEC. FÍSICA</b>	<b>75,00</b>

# **PROGRAMAS DE INVERSIÓN PÚBLICA**





# PROGRAMA CAF N°11250 “Atención de la Emergencia Sanitaria Causada como Consecuencia de la Pandemia COVID-19”

	ACTIVIDADES PROGRAMADAS	EJECUCIÓN	PRESUPUESTO	%
			Bs.	ALCANZADO
<b>FORTALECIMIENTO CON EQUIPOS MÉDICOS A ESTABLECIMIENTOS DE SALUD</b>	51 EQUIPOS DE LABORATORIO PARA ÁREA DE BIOLOGÍA MOLECULAR	51 equipos de laboratorio, para 10 laboratorios de biología molecular en 7 departamentos del país	5.300.646	100%
	256 EQUIPOS DE LABORATORIO PARA ESTABLECIMIENTOS DE SALUD	256 equipos de laboratorio, para 32 Establecimientos de Salud en 30 municipios de los 9 departamentos del país.	4.606.080	100%
	49 EQUIPOS ECÓGRAFOS PORTATILES	49 equipos ecógrafos portátiles, para 49 Establecimientos de Salud en 45 municipios de los 9 departamentos del país.	10.766.917	100%
	18 EQUIPOS DE ESTERILIZACIÓN (Autoclaves)	18 equipos de esterilización, para 18 Establecimientos de Salud en 17 municipios de los 9 departamentos del país.	2.013.462	100%
	12 EQUIPOS DE IMAGENOLOGÍA (Rayos X)	12 Equipos de imagenología 12 Establecimientos de Salud en 12 municipios de los 9 departamentos del país.	14.388.396	100%
	EQUIPOS DE LABORATORIO Refrigerador, Set de Micropipetas, para 29 Centro de Salud y Hospitales	No Ejecutado	601.346	0%
	EQUIPOS MÉDICOS (BIENES MEDICOS) Cama Hospitalaria, Ambú Adulto Pediátrico y Neonatal Adulto (Juego) Lámpara Cialítica Pantoscopio Electrocardiógrafo, Doppler Fetal, para 45 Centro de Salud y Hospitales	No Ejecutado	7.034.644	0%
	EQUIPOS PARA CIRUGÍA GUIADA POR IMAGEN Equipos de Arco en C digital con detector plano, para 8 Hospitales	No Ejecutado	24.303.600	0%
	EQUIPOS PARA ESTERILIZACIÓN Equipos de Autoclaves a vapor, para 10 Hospitales	No Ejecutado	17.666.670	0%
	EQUIPOS PARA QUIRÓFANOS Electro bisturí, lámpara Cialítica, mesa quirúrgica, maquina de anestesia con monitor, para 13 Hospitales	No Ejecutado	36.002.709	0%
	EQUIPOS PARA EL DIAGNOSTICO POR IMAGEN Equipos Rayos X móvil	No Ejecutado	19.666.750	0%
	MATERIALES DE PROTECCIÓN (INSUMOS Y SUMINISTROS) Barbijos Descartable, Guantes Nitrilo, Gorras Quirúrgicas, Batas Quirúrgicas Talla, Botas Quirúrgicas, Lentes de Protección	No Ejecutado	5.528.401	0%



# PROGRAMA CAF N°11250 “Atención de la Emergencia Sanitaria Causada como Consecuencia de la Pandemia COVID-19”

	ACTIVIDADES PROGRAMADAS	EJECUCIÓN	PRESUPUESTO Bs.	% ALCANZADO
FORTALECIMIENTO CON EQUIPOS MÉDICOS AL INLASA	3374 Productos KIT DE EXTRACCION DE ACIDOS NUCLEICOS	3.374 Productos Kit de Extracción de Ácidos Nucleicos, para el INLASA en el departamento de La Paz	5.164.514	100%
	2 EQUIPOS TERMOCICLADORES	2 equipos termocicladores, para el INLASA en el departamento de La Paz	1.208.999	100%
	EQUIPOS DE LABORATORIO PARA INLASA Refrigerado, Set de Micropipetas	No Ejecutado	9.340.627	0%
FORTALECIMIENTO CON EQUIPOS MÉDICOS AL CENETROP	EQUIPOS DE LABORATORIO (CENETROP) Agitador de Plataforma, Analizador Genético, Autoclave a Vapor, Centrifuga Refrigerada de Alta Capacidad y Velocidad, Incubadora de Protocolos Generales, Medidor de PH, Microcentrífuga, Refrigerador de Laboratorio, Set de Micropipetas, Sonicador	No Ejecutado	4.643.722	0%
	CAPACITACIÓN PERSONAL DE SALUD Cursos de Capacitación	No Ejecutado	377.300	0%

## EJECUCIÓN FINANCIERA

PRESUPUESTO VIGENTE (En Bs)	PRESUPUESTO EJECUTADO (En Bs)	PORCENTAJE DE EJECUCIÓN (En Bs)
170.327.313	44.312.844	26%



# PROGRAMA BID N° 5376 “Apoyo A Poblaciones Vulnerables Afectadas por Coronavirus II”

No	ACTIVIDADES PROGRAMADAS	EJECUCIÓN	PRESUPUESTO Bs	% ALCANZADO
1	<p>2.260 equipos médicos de imagenología, laboratorio, oftalmología, UTI neonatales.</p> <ul style="list-style-type: none"> <li>- 127 equipos de Laboratorio (Para 17 EESS en 9 departamentos).</li> <li>- 4 equipos de Oftalmología (INO).</li> <li>- 1.317 UTI neonatales (Para 19 EESS y 12 Municipios)</li> <li>- 524 Imagenología (Para 285 EESS, en 214 municipios)</li> <li>- 244 Epidemiología</li> <li>- 44 Repuestos y Ofimáticos (Para SUIS, bancos de leche, Messuti, Fray Quebracho, INLASA, Epidemiología)</li> <li>- Equipos ofimáticos para SUIS, Bancos de Leche, INLASA y Epidemiología.</li> </ul>	<p>Ejecutado 718 Equipos Médicos:</p> <ul style="list-style-type: none"> <li>- 151 equipos de Laboratorio (Para 21 EESS en 9 departamentos).</li> <li>- 4 equipos de Oftalmología (INO).</li> <li>- 100 UTI neonatales (Para 18 EESS y 12 Municipios)</li> <li>- 185 Imagenología (Para 185 EESS, en 185 municipios)</li> <li>- 244 Epidemiología</li> <li>- 34 Repuestos (Para SUIS y bancos de leche)</li> </ul>	174.767.315	32%
2	<p>5.153.030 Medicamentos por entregar</p> <ul style="list-style-type: none"> <li>- 30.000 viales de Heparina</li> <li>- 26.641 medicamentos para el Hospital Alto Sur (103 tipos de ítems)</li> <li>- 15.859 medicamentos para Cáncer (2 tipos de medicamentos)</li> <li>- 21.296 medicamentos para Renal (2 tipos de medicamentos)</li> <li>- 5.059.234 medicamentos para SUS (49 tipos de medicamentos)</li> </ul>	<p>Ejecutado 2.318.159 Medicamentos:</p> <ul style="list-style-type: none"> <li>- 30.000 viales de Heparina</li> <li>- 26.641 medicamentos para el Hospital Alto Sur (103 tipos de ítems)</li> <li>- 15.859 medicamentos para Cáncer (2 tipos de medicamentos)</li> <li>- 21.296 medicamentos para Renal (2 tipos de medicamentos)</li> <li>- 2.224.363 medicamentos para SUS (49 tipos de medicamentos)</li> </ul>	43.133.780	45%
3	2.500 pacientes por atender con hemodiálisis	2.391 pacientes atendidos	222.150.481	96%

## EJECUCIÓN FINANCIERA

PRESUPUESTO VIGENTE (En Bs)	PRESUPUESTO EJECUTADO (En Bs)	PORCENTAJE DE EJECUCIÓN
492.053.254	153.449.549	31%



**MINISTERIO DE  
SALUD Y DEPORTES**