



ESTADO PLURINACIONAL DE
BOLIVIA


MINISTERIO DE
SALUD Y DEPORTES



PRESUPUESTO APROBADO Y EJECUTADO GESTIÓN 2024

La Paz, febrero de 2025

MINISTERIO DE SALUD Y DEPORTES
EJECUCION DEL PRESUPUESTO GESTION 2024



■ VIGENTE ■ EJECUTADO

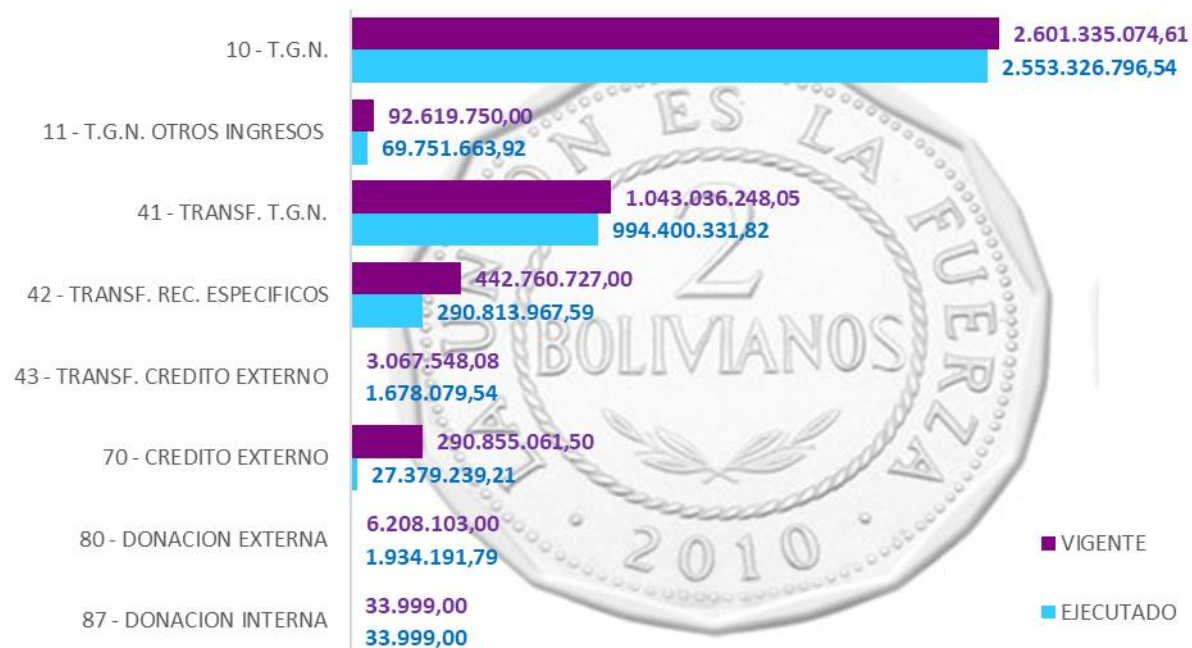
(Expresado en Bolivianos)

wcpuma

DESCRIPCION	APROBADO	AJUSTES	VIGENTE	EJECUTADO		SALDO/2024
Gasto Corriente	2.750.038.088,00	1.205.588.229,60	3.955.626.317,60	3.711.714.871,99	93,83%	243.911.446
Proyectos de Inversión	469.557.595,00	54.732.598,64	524.290.193,64	227.603.397,42	43,41%	296.686.796
TOTAL	3.219.595.683,00	1.260.320.828,24	4.479.916.511,24	3.939.318.269,41	87,93%	540.598.242

Fte: SIGEP - Etapa: Devengado

MINISTERIO DE SALUD Y DEPORTES
EJECUCION DEL PRESUPUESTO GESTION 2024
POR FUENTE DE FINANCIAMIENTO

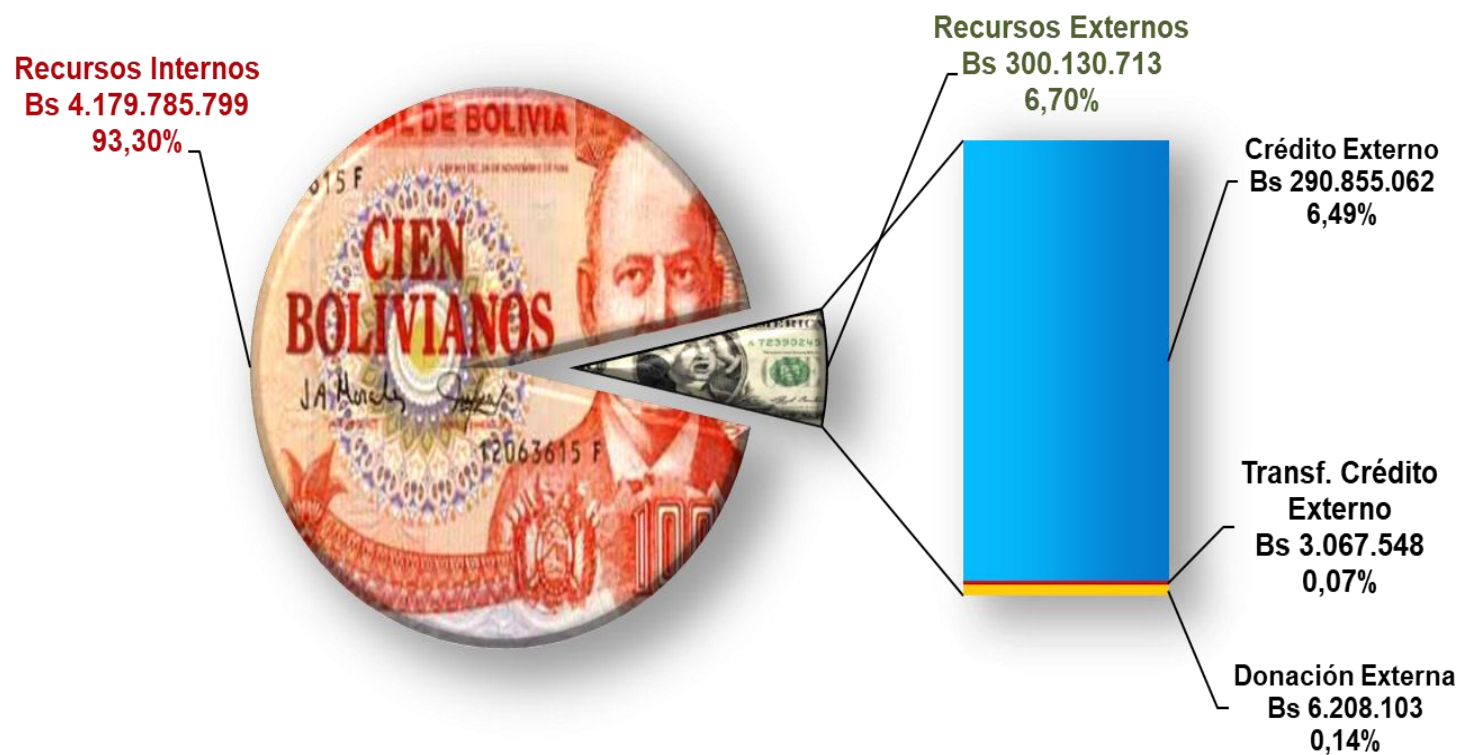


(Expresado en Bolivianos)

FTE. FINANCIAMIENTO	APROBADO	PPTO. VIGENTE	EJECUTADO	SALDO/24
10 - T.G.N.	2.050.829.051	2.601.335.075	58,07%	48.008.278,07
11 - T.G.N. OTROS INGRESOS	92.619.750	92.619.750	2,07%	22.868.086,08
41 - TRANSF. T.G.N.	423.661.320	1.043.036.248	23,28%	48.635.916,23
42 - TRANSF. REC. ESPECIFICOS	431.890.727	442.760.727	9,88%	151.946.759,41
43 - TRANSF. CREDITO EXTERNO		3.067.548	0,07%	1.389.468,54
70 - CREDITO EXTERNO	218.594.835	290.855.062	6,49%	263.475.822,29
80 - DONACION EXTERNA	2.000.000	6.208.103	0,14%	4.273.911,21
87 - DONACION INTERNA		33.999	0,00%	
TOTAL MIN. SALUD	3.219.595.683	4.479.916.511	100,00%	540.598.241,83

Fte: SIGMA - ETAPA: Devengado

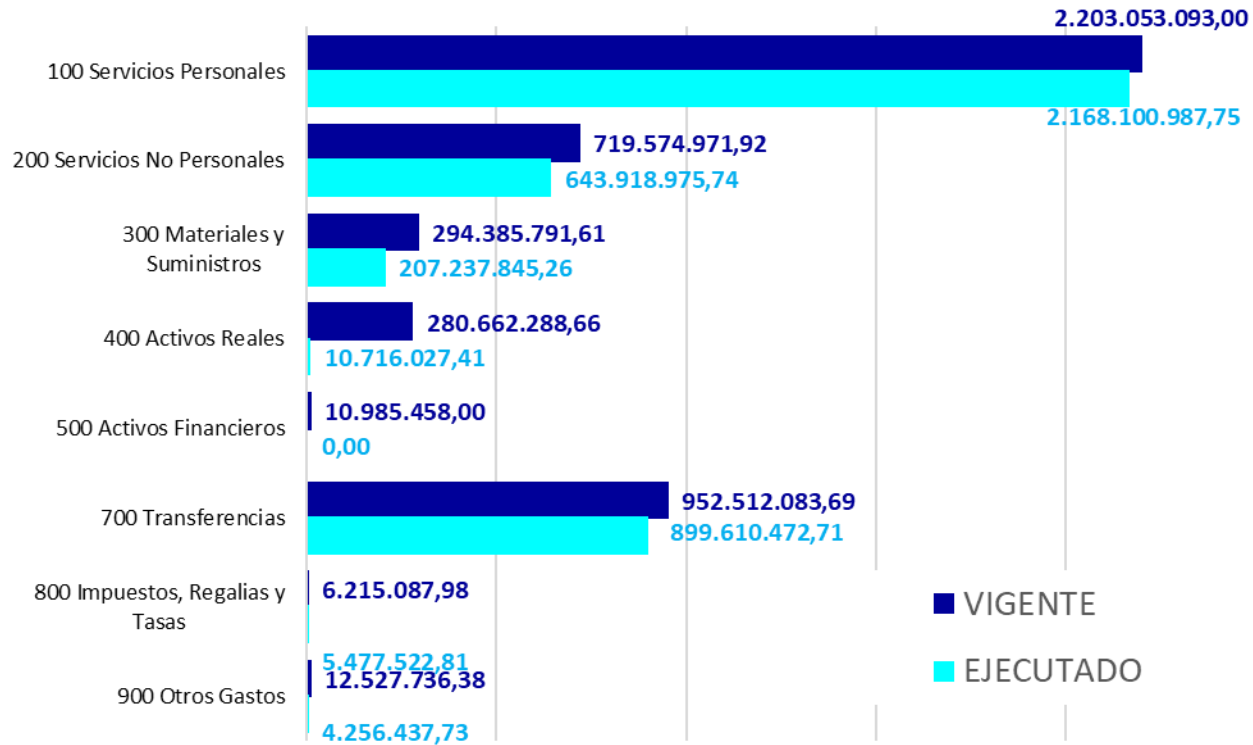
MINISTERIO DE SALUD Y DEPORTES
PRESUPUESTO VIGENTE GESTION 2024
POR ORIGEN DEL FINANCIAMIENTO
(Expresado en Bolivianos)



TOTAL PRESUPUESTO ASIGNADO MINISTERIO DE SALUD:

Bs 4.479.916.511

MINISTERIO DE SALUD Y DEPORTES EJECUCION GESTION 2024 POR GRUPO DE GASTO



(Expresado en Bolivianos)

GRUPO DE GASTO	VIGENTE	EJECUTADO		SALDO/2024
100 Servicios Personales	2.203.053.093,00	2.168.100.987,75	98,41%	34.952.105,25
200 Servicios No Personales	719.574.971,92	643.918.975,74	89,49%	75.655.996,18
300 Materiales y Suministros	294.385.791,61	207.237.845,26	70,40%	87.147.946,35
400 Activos Reales	280.662.288,66	10.716.027,41	3,82%	269.946.261,25
500 Activos Financieros	10.985.458,00	0,00	0,00%	10.985.458,00
700 Transferencias	952.512.083,69	899.610.472,71	94,45%	52.901.610,98
800 Impuestos, Regalías y Tasas	6.215.087,98	5.477.522,81	88,13%	737.565,17
900 Otros Gastos	12.527.736,38	4.256.437,73	33,98%	8.271.298,65
TOTAL MIN. SALUD	4.479.916.511,24	3.939.318.269,41	87,93%	540.598.241,83

Fuente: SIGEP; Etapa: Devengado



ESTADO DE LA EJECUCION PRESUPUESTARIA DE GASTOS

CLASIFICADO POR ENTIDAD, FUENTE Y ORGANISMO FINANCIADOR

Documentos: APROBADOS (Restricci3n Entidad : 46)
Desde: Fecha: 01/01/2024
Hasta: Fecha: 31/12/2024

Org.	Descripci3n Organismo	Presupuesto Inicial	Mod. Aprobadas	Presup. Vig.	Preventivo	Compromiso	Devengado	Pagado	Saldo Por Pagar	Porcen	Saldo Por Deveng.	
Entidad	46	Ministerio de Salud y Deportes										
FTE	10	Tesoro General de la Naci3n										
111	Tesoro General de la Naci3n	2.050.629.051,0	550.506.023,61	2.601.335.074,6	2.563.094.571,85	2.553.326.796,54	2.553.326.796,54	2.279.347.575,77	273.979.220,77	98,15	0,00	
Total FTE	10	Tesoro General de la	2.050.629.051,0	550.506.023,61	2.601.335.074,6	2.563.094.571,85	2.553.326.796,54	2.279.347.575,77	273.979.220,77	98,15	0,00	
FTE	11	T.G.N. Otros Ingresos										
0	NC	92.619.750,00	0,00	92.619.750,00	70.637.991,54	69.758.955,22	69.751.663,92	63.201.172,34	6.550.491,58	75,31	7.291,30	
Total FTE	11	T.G.N. Otros Ingresos	92.619.750,00	0,00	92.619.750,00	70.637.991,54	69.758.955,22	63.201.172,34	6.550.491,58	75,31	7.291,30	
FTE	41	Transferencias T.G.N.										
111	Tesoro General de la Naci3n	316.418.327,00	618.767.521,79	935.185.848,79	891.884.110,78	891.884.110,78	891.884.110,78	871.554.628,95	20.329.481,83	95,37	0,00	
113	Tesoro General de la Naci3n - Coparticipaci3n Tributaria	0,00	206.088,88	206.088,88	6.407,80	5.987,52	5.987,52	2.835,52	3.152,00	2,91	0,00	
119	T.G.N. - Impuesto Directo a los Hidrocarburos	107.242.993,00	401.317,38	107.644.310,38	102.510.233,52	102.510.233,52	102.510.233,52	102.510.233,52	0,00	95,23	0,00	
Total FTE	41	Transferencias T.G.N.	423.661.320,00	619.374.928,05	1.043.036.248,0	994.400.752,10	994.400.331,82	974.067.697,99	20.332.633,83	95,34	0,00	
FTE	42	Transferencias de Recursos Especificos										
230	Otros Recursos Especificos	431.890.727,00	10.870.000,00	442.760.727,00	301.277.285,62	290.814.338,59	290.813.967,59	202.194.670,78	88.619.296,81	65,68	371,00	
Total FTE	42	Transferencias de	431.890.727,00	10.870.000,00	442.760.727,00	301.277.285,62	290.813.967,59	202.194.670,78	88.619.296,81	65,68	371,00	
FTE	43	Transferencias de Cr3dito Externo										
411	Banco Interamericano de Desarrollo	0,00	2.017.015,00	2.017.015,00	1.646.645,00	1.646.645,00	1.646.645,00	1.646.645,00	0,00	81,64	0,00	
740	Cassa Depositi e Prestiti S.p.A.	0,00	1.050.533,08	1.050.533,08	33.641,00	31.434,54	31.434,54	14.886,54	16.548,00	2,99	0,00	
Total FTE	43	Transferencias de	0,00	3.067.548,08	3.067.548,08	1.680.286,00	1.678.079,54	1.661.531,54	16.548,00	54,70	0,00	
FTE	70	Cr3dito Externo										
314	Corporaci3n Andina de Fomento - Banco de Desarrollo de Am3rica Latina	169.983.123,00	-53.990,82	169.929.132,18	56.479.239,55	949.001,28	949.001,28	843.999,27	105.002,01	0,56	0,00	
411	Banco Interamericano de Desarrollo	38.696.477,00	73.348.176,44	112.044.653,44	25.742.355,59	25.732.855,59	25.732.855,59	24.186.586,25	1.546.269,34	22,97	0,00	
412	Banco Internacional de Reconstrucci3n y Fomento	440.207,00	8.441.068,88	8.881.275,88	697.382,34	697.382,34	697.382,34	697.382,34	0,00	7,85	0,00	
740	Cassa Depositi e Prestiti S.p.A.	9.475.028,00	-9.475.028,00	0,00	0,00	0,00	0,00	0,00	0,00	0,00	0,00	
Total FTE	70	Cr3dito Externo	218.594.835,00	72.260.226,50	290.855.061,50	82.918.977,48	27.379.239,21	27.379.239,21	25.727.967,86	1.651.271,35	9,41	0,00
FTE	80	Donaci3n Externa										
321	Organizaci3n Panamericana de la Salud	0,00	49.520,00	49.520,00	49.520,00	49.520,00	49.520,00	49.520,00	0,00	100,0	0,00	
528	Agencia Espaola de Cooperaci3n Internacional para el Desarrollo	0,00	4.158.583,00	4.158.583,00	365.909,00	352.669,00	352.669,00	260.500,00	92.169,00	8,48	0,00	
720	Basket Funding	2.000.000,00	0,00	2.000.000,00	1.633.962,65	1.532.002,79	1.532.002,79	1.351.172,52	180.830,27	76,60	0,00	
Total FTE	80	Donaci3n Externa	2.000.000,00	4.208.103,00	6.208.103,00	2.049.391,65	1.934.191,79	1.934.191,79	1.661.192,52	272.999,27	31,16	0,00
FTE	87	Donaci3n Interna										
230	Otros Recursos Especificos	0,00	33.999,00	33.999,00	33.999,00	33.999,00	33.999,00	33.999,00	0,00	100,0	0,00	
Total FTE	87	Donaci3n Interna	0,00	33.999,00	33.999,00	33.999,00	33.999,00	33.999,00	0,00	100,0	0,00	
Total	46	Ministerio de Salud y	3.219.595.683,0	1.260.320.828,2	4.479.916.511,2	4.016.093.255,24	3.939.325.931,71	3.939.318.269,41	3.547.895.807,80	391.422.461,61	87,93	7.662,30